

ARISTO[®]

aluminium
profile system



Коллекция
классических
дверей



СОДЕРЖАНИЕ

Коллекция раздвижных дверей

Коллекция Франция

Серия AVIGNON (АВИНЬОН)	6
Серия YVOIRE (ИВУАР)	14
Серия VERSAILLES (ВЕРСАЛЬ)	22

Коллекция Италия


Серия FLORENCE (ФЛОРЕНЦИЯ)	32
Серия VERONA (ВЕРОНА)	42
Серия VENICE (ВЕНЕЦИЯ)	52

Цветовые палитры и матрицы	62
Зеркала, стекла и ручки	68
Конструктивные возможности	70
Обрамление	78
Сборка элементов коллекции	88
Рекомендации	93




i *Возможно изготовление витражей с bevels (3,6,8) или с гравировкой (3.1, 6.1, 8.1)

Палитра древесных декоров 3D экопластика




Патинация



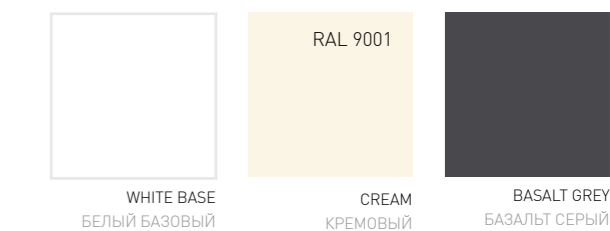
Палитра однотонных декоров 3D экопластика




Патинация



Палитра в эмали



Патинация





Франция

Коллекция
классических дверей

Элегантность, романтика
и шик без претензий!

Коллекция с французским вкусом –
решение как для поклонников
легкого деревенского прованса,
так и для ценителей помпезных
дворцовых интерьеров!

AVIGNON
АВИньОН

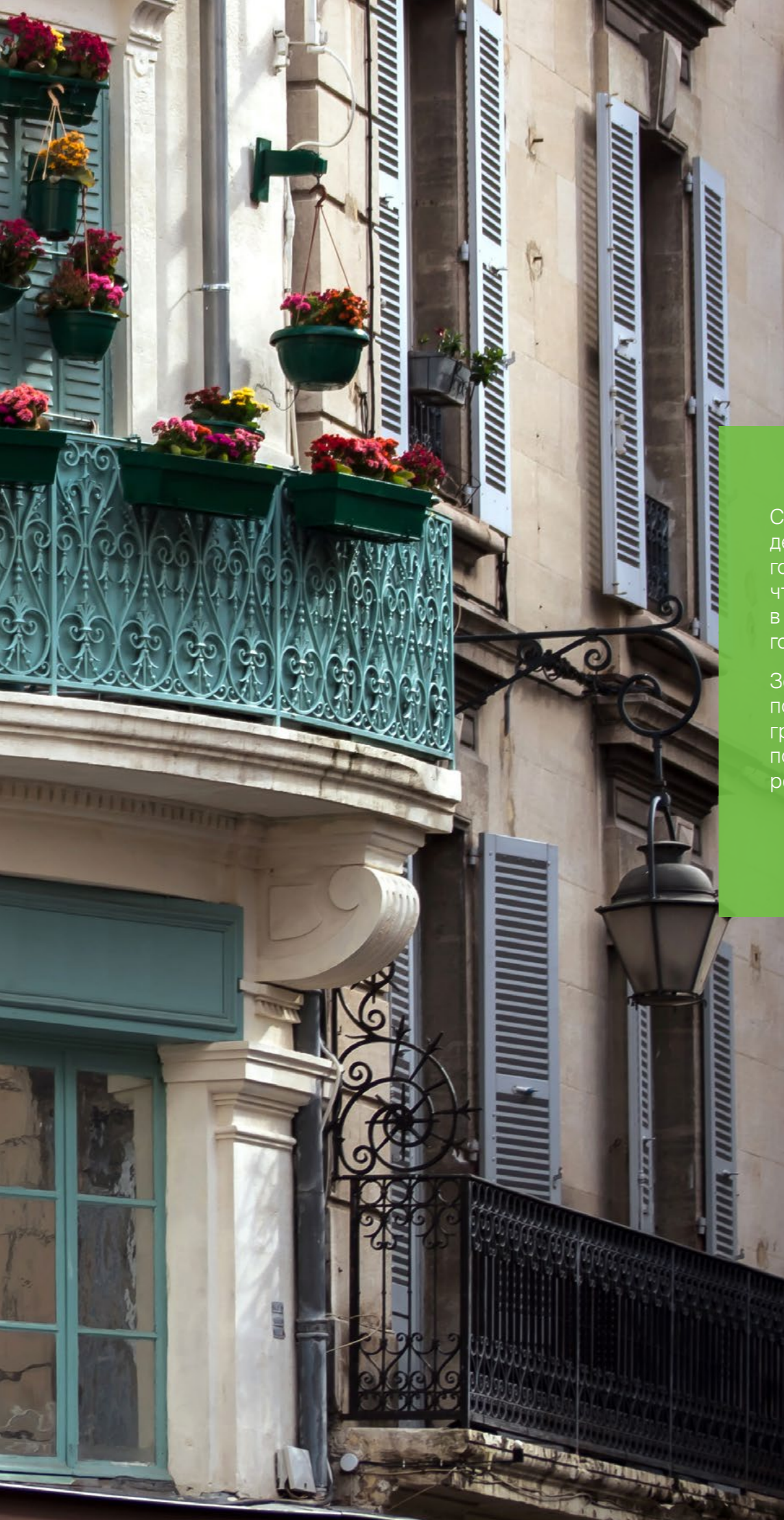
6

YVOIRE
ИВУАР

14


VERSAILLES
ВЕРСАЛЬ

22



Серия «AVIGNON» (АВИНЬОН) декорирована барельефом, отличается горизонтальной фрезеровкой, что перекликается с оконными ставнями в небольших французских прибрежных городах.

Зеркальные витражи с факетом по периметру и горизонтальной гравировкой в верхней и нижней части подчеркнут игру света и добавят дверям роскоши.



AVIGNON
АВИНЬОН



В интерьере

- Серия: Avignon (Авиньон)
- Материал: 3D экопластик
- Цвет: White Cream (Белый крем)

Двери:

Наименование	Артикул
Дверь односторонняя, раздвижная	Avi.2-Flat-DB-WC Avi.3-Flat-DB-WC

Мебель:

Наименование	Артикул
Кровать	Avi.KR-180
Тумба прикроватная	Avi.TP.O-2
Комод	Avi.Kom.O-5
Зеркало	Avi.ZerO.(z)



В интерьере

- Серия: Avignon (Авиньон)
- Материал: 3D экопластик
- Цвет: White Cream (Белый крем)

Двери:

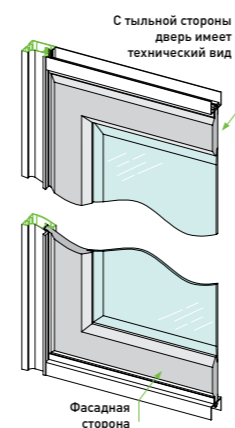
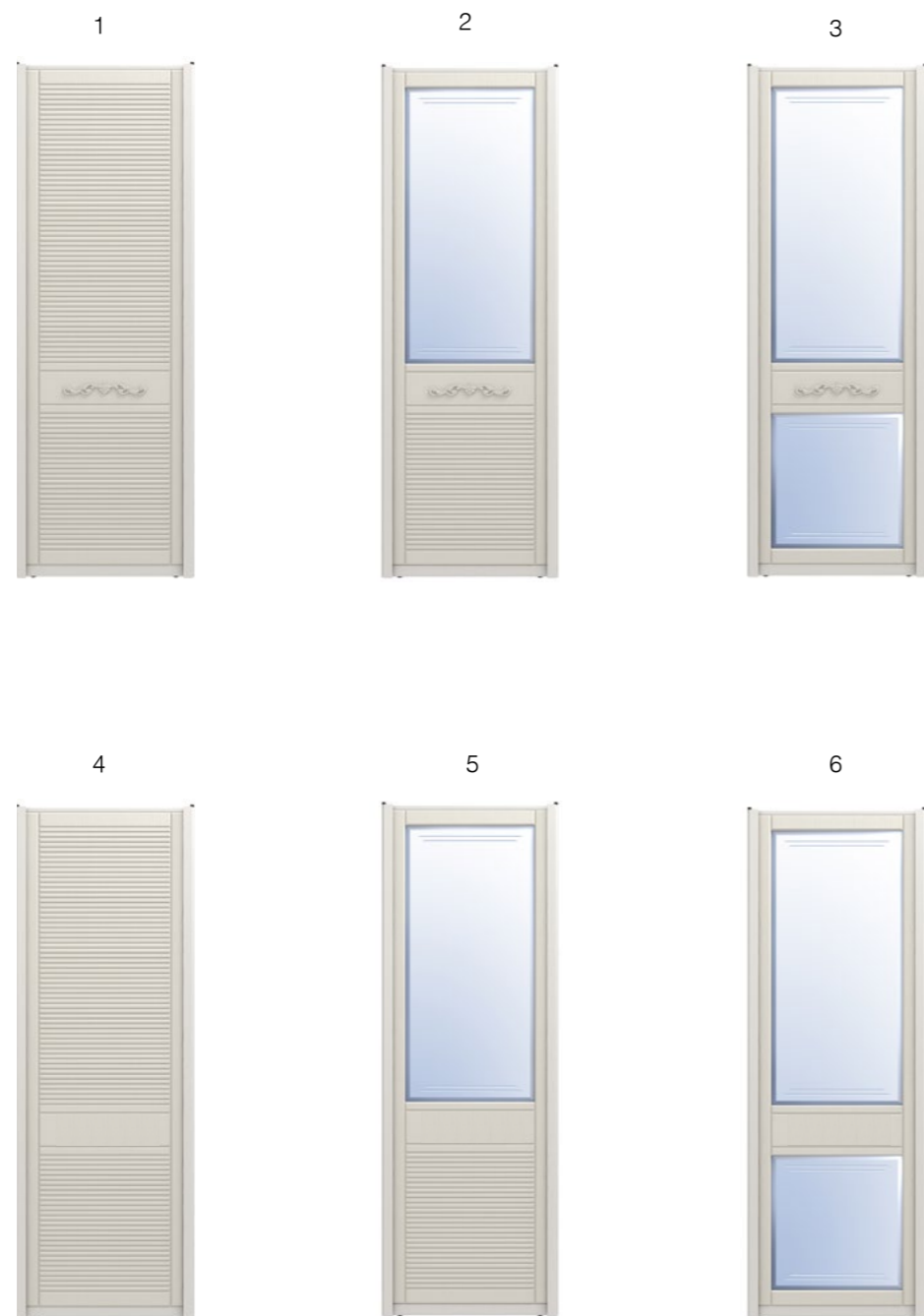
Наименование	Фасадная сторона	Тыльная сторона
Дверь двухсторонняя раздвижная	Avi.(z.sat).3	Avi.(z).6

Мебель:

Наименование	Артикул
Кровать	Avi.KR-160
Тумба прикроватная	Avi.TP.O-2
Декоративная полка	Avi.1.dp



Односторонние двери

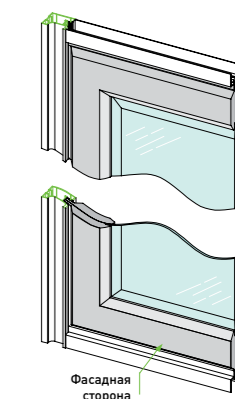


Двухсторонние двери

Модели с ФАСАДНОЙ стороны двери		Модели с ТЫЛЬНОЙ стороны двери										
		фото	1	2		3		4	5		6	
фото	№ модели	вид наполнения	МДФ	зеркало	стекло	зеркало	стекло	МДФ	зеркало	стекло	зеркало	стекло
	1	МДФ						✓	✓		✓	
	2	зеркало						✓	✓		✓	
		стекло								✓		
	3	зеркало						✓	✓		✓	
		стекло										✓
	4	МДФ	✓	✓		✓		✓	✓		✓	
	5	зеркало	✓	✓		✓		✓	✓		✓	
		стекло			✓						✓	
	6	зеркало	✓	✓		✓		✓	✓		✓	
		стекло					✓					✓

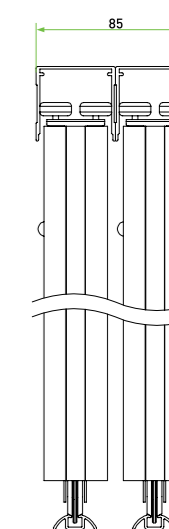
МДФ – наполнение МДФ
 зеркало – наполнение зеркало, зеркало сатинат, зеркало бронза, зеркало бронза сатинат, зеркало серый, зеркало серый сатинат
 стекло – наполнение стекло, стекло сатинат, стекло бронза, стекло бронза сатинат, стекло серый, стекло серый сатинат

Технические ограничения серии...84-88
 Матрица соответствий цвета полотная и профиля...96-99

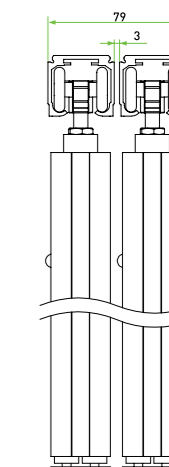


Примечание

1. При установке двухсторонних дверей из серии Авиньон используются только однополосные нижние и верхние направляющие, чтобы барельефный элемент не препятствовал свободному ходу дверей.



2. При использовании двух навесных направляющих необходимо устанавливать их на расстоянии 3 мм друг от друга.




3. Для тыльной стороны возможно использовать только модели 4, 5, 6.



Романтичный прованс нашел своё отражение в очаровательной и легкой серии «YVOIRE» (ИВУАР) – обилие зеркал или стекол, вписанное в дверное полотно, схоже с большими окнами домов красивых деревень Франции.

Зеркальные или стеклянные витражи с широким фасетом по периметру каждого окошечка.



YVOIRE
ИВУАР



В интерьере

- Серия: Yvoire (Ивуар)
- Материал: 3D экопластик
- Цвет: White Cream (Белый крем)

Двери:

Наименование	Артикул
Дверь односторонняя, раздвижная	Yv.90.3-Flat-DB-WC



В интерьере

- Серия: Yvoire (Ивуар)
- Материал: 3D экопластик
- Цвет: White Cream (Белый крем)

Двери:

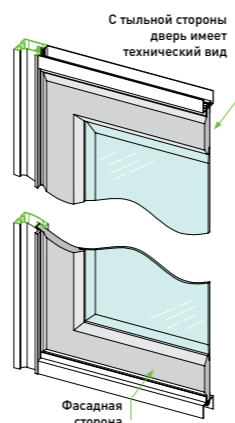
Наименование	Фасадная сторона	Тыльная сторона
Дверь двухсторонняя, стационарная	Yv90(st).3	Yv90(st).3
Дверь двухсторонняя, подвесная	Yv90(st).3	Yv90(st).3

Мебель:

Наименование	Артикул
Витринный пенал	Yv.PV.1S-5
Тумба ТВ	Yv.TTV-1



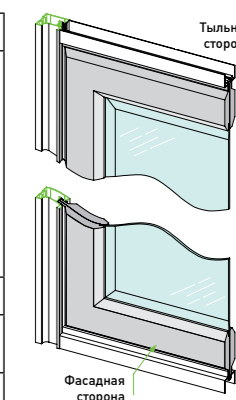
Односторонние двери



*При ширине полотна двери от 900 мм до 1000 мм у нее будет 3 вертикальных деления, кроме модели №1, 9.

Двухсторонние двери

Модели с ФАСАДНОЙ стороны двери		Модели с ТЫЛЬНОЙ стороны двери																	
		фото	1			2		3		4		5		6		7		8	
фото	№ модели	вид наполнения	зеркало	стекло	МДФ	зеркало	стекло	зеркало	стекло	МДФ	зеркало	стекло	МДФ	зеркало	стекло	МДФ	зеркало	стекло	МДФ
	1	зеркало	✓		✓	✓		✓		✓	✓		✓	✓		✓	✓		✓
		стекло		✓															
	2	МДФ	✓		✓	✓		✓		✓	✓		✓	✓		✓	✓		✓
		зеркало	✓		✓	✓		✓		✓	✓		✓	✓		✓	✓		✓
	3	зеркало	✓		✓	✓		✓		✓	✓		✓	✓		✓	✓		✓
		стекло						✓											
	4	зеркало	✓		✓	✓		✓		✓	✓		✓	✓		✓	✓		✓
		стекло							✓										
	5	МДФ	✓		✓	✓		✓		✓	✓		✓	✓		✓	✓		✓
		зеркало	✓		✓	✓		✓		✓	✓		✓	✓		✓	✓		✓
	6	зеркало	✓		✓	✓		✓		✓	✓		✓	✓		✓	✓		✓
		стекло											✓						
	7	МДФ	✓		✓	✓		✓		✓	✓		✓	✓		✓	✓		✓
		зеркало	✓		✓	✓		✓		✓	✓		✓	✓		✓	✓		✓
	8	зеркало	✓		✓	✓		✓		✓	✓		✓	✓		✓	✓		✓
		стекло																	✓
	9	МДФ	✓		✓	✓		✓		✓	✓		✓	✓		✓	✓		✓
		зеркало	✓		✓	✓		✓		✓	✓		✓	✓		✓	✓		✓




МДФ – наполнение МДФ
 зеркало – наполнение зеркало, зеркало сатинат, зеркало бронза, зеркало бронза сатинат, зеркало серый, зеркало серый сатинат
 стекло – наполнение стекло, стекло сатинат, стекло бронза, стекло бронза сатинат, стекло серый, стекло серый сатинат

Технические ограничения серии...84-88
 Матрица соответствия цвета полотна и профиля...96-99



В камерной и богемной серии «VERSAILLES» (ВЕРСАЛЬ) французский шарм проявляется в арочном рельефе полотна, напоминающем интерьеры известных дворцово-парковых ансамблей.

Зеркала с глубокой гравировкой, в центре витража орнамент, вручную выложен объемными стеклянными кристаллами «бевелсами».



VERSAILLES
ВЕРСАЛЬ



В интерьере

- Серия: Versailles (Версаль)
- Материал: 3D экопластик
- Цвет: Arboledo Oak (Дуб арболодо)

Двери:

Наименование	Артикул
Дверь односторонняя, раздвижная	Vers.6-Flat-OB-DA
	Vers.8-Flat-OB-DA



В интерьере

- Серия: Versailles (Версаль)
- Материал: 3D экопластик
- Цвет: White Mate/Patina Beige (Белый матовый/Патина бежевая)

Двери:

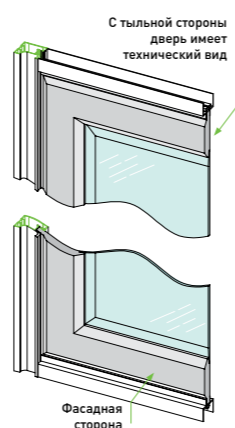
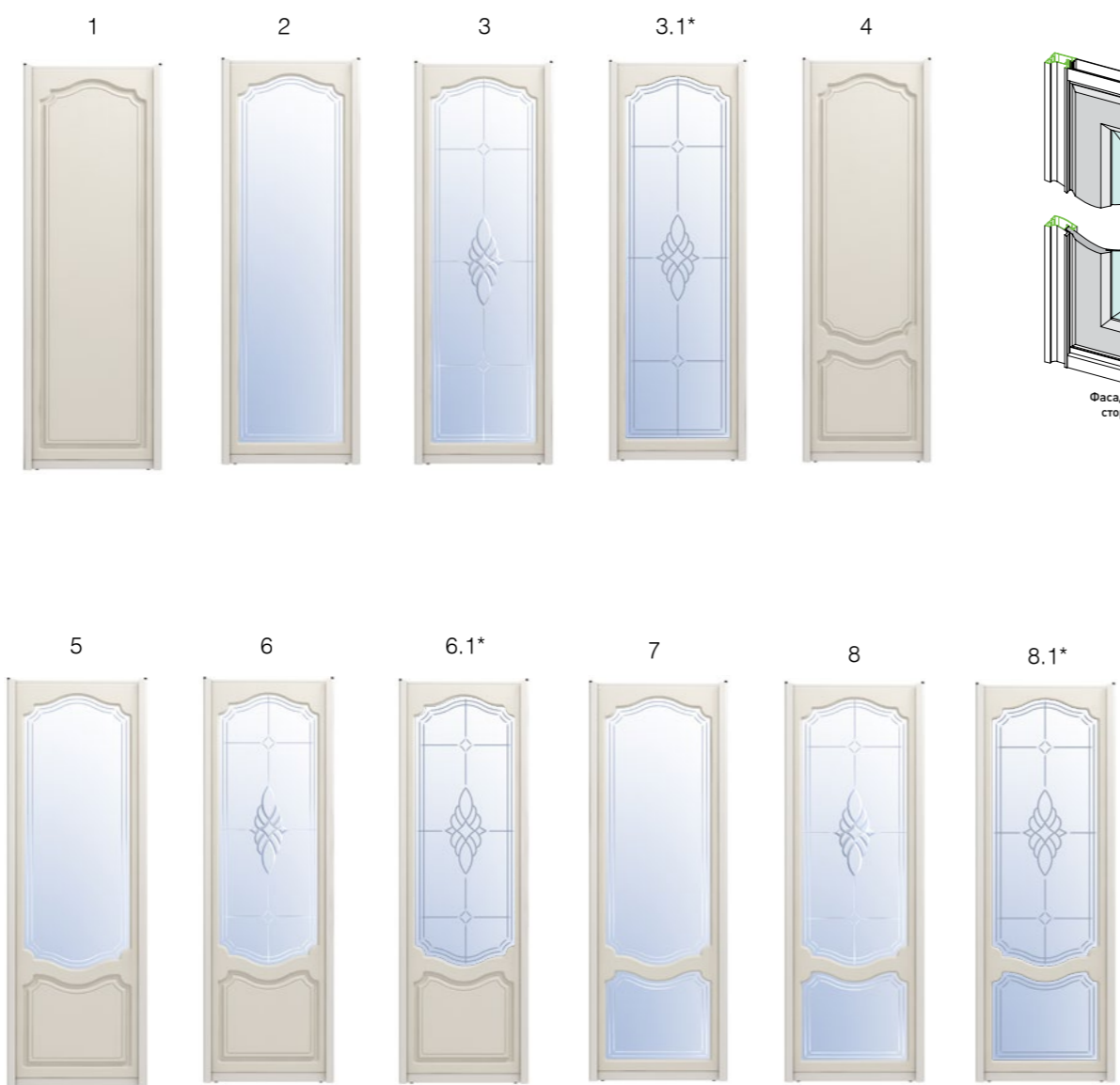
Наименование	Фасадная сторона	Тыльная сторона
Дверь двухсторонняя, подвесная	Vers(st).6	Vers(st).6

Мебель:

Наименование
Витринный пенал
Тумба ТВ
Стеновая панель для ТВ



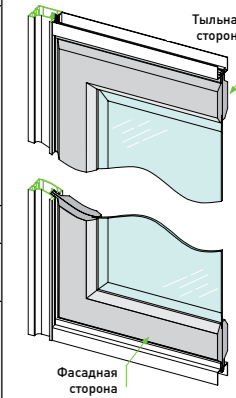
Односторонние двери



*Возможно изготовление витражей с bevels [3,6,8] или с гравировкой [3.1, 6.1, 8.1]

Двухсторонние двери

Модели с ФАСАДНОЙ стороны двери		Модели с ТЫЛЬНОЙ стороны двери																		
		фото	1	2	3	3.1	4	5	6	6.1	7	8	8.1							
фото	№ модели	вид наполнения	МДФ	зеркало	стекло	зеркало	стекло	зеркало	стекло	МДФ	зеркало	стекло	зеркало	стекло	зеркало	стекло	зеркало	стекло	зеркало	стекло
	1	МДФ	✓	✓		✓		✓		✓	✓		✓		✓		✓		✓	
	2	зеркало	✓	✓		✓		✓		✓	✓		✓		✓		✓		✓	
		стекло			✓															
	3	зеркало	✓	✓		✓		✓		✓	✓		✓		✓		✓		✓	
		стекло					✓													
	3.1	зеркало	✓	✓		✓		✓		✓	✓		✓		✓		✓		✓	
		стекло						✓												
	4	МДФ	✓	✓		✓		✓		✓	✓		✓		✓		✓		✓	
	5	зеркало	✓	✓		✓		✓		✓	✓		✓		✓		✓		✓	
		стекло										✓								
	6	зеркало	✓	✓		✓		✓		✓	✓		✓		✓		✓		✓	
		стекло											✓							
	6.1	зеркало	✓	✓		✓		✓		✓	✓		✓		✓		✓		✓	
		стекло												✓						
	7	зеркало	✓	✓		✓		✓		✓	✓		✓		✓		✓		✓	
		стекло													✓					
	8	зеркало	✓	✓		✓		✓		✓	✓		✓		✓		✓		✓	
		стекло																✓		
	8.1	зеркало	✓	✓		✓		✓		✓	✓		✓		✓		✓		✓	
		стекло																		



МДФ – наполнение МДФ
зеркало – наполнение зеркало, зеркало сатинат, зеркало бронза, зеркало бронза сатинат, зеркало серый, зеркало серый сатинат
стекло – наполнение стекло, стекло сатинат, стекло бронза, стекло бронза сатинат, стекло серый, стекло серый сатинат



Технические ограничения серии...84-88
Матрица соответствий цвета полотна и профиля...96-99



Италия

Коллекция
классических дверей

Итальянская коллекция – олицетворение изысканности и простоты. Строгие и плавные линии, сочетание утонченной скромности и роскоши как отражение античного уюта полуострова.

FLORENCE ФЛОРЕНЦИЯ	32
VERONA ВЕРОНА	42
VENICE ВЕНЕЦИЯ	52



Благородство без излишеств.
Геометрия форм, симметрия
и пропорциональность.
Рисунок зеркального витража
определяет идею серии
«FLORENCE» (ФЛОРЕНЦИЯ).

Ромбы на зеркалах,
выполненные техникой полированной
алмазной гравировки,
делают классическую дверь
легкой и воздушной.



FLORENCE

FLORENCE
ФЛОРЕНЦИЯ



FLORENCE

FLORENCE

В интерьере

- Серия: Florence (Флоренция)
- Материал: 3D экопластик
- Цвет: White Cream/Patina Gold (Белый крем/Патина золото)

Двери:

Наименование	Артикул
Дверь односторонняя, раздвижная	Flor(sat).5-Flat-DB/PG-WC/PG



В интерьере

- Серия: Florence (Флоренция)
- Материал: 3D экопластик
- Цвет: White Cream (Белый крем)
- Гардеробная система ARISTO
Цвет: белый
Деревянный декор: светлый

Двери:

Наименование	Артикул
Дверь односторонняя, раздвижная	Flor.5-Flat-DB-WC





В интерьере

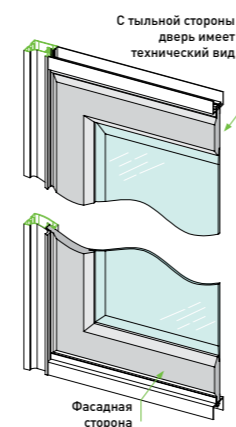
- Серия: Florence (Флоренция)
- Материал: 3D экопластик
- Цвет: Ivory (Слоновая кость)

Двери:

Наименование	Фасадная сторона	Тыльная сторона
Дверь двухсторонняя, подвесная	Flor(st).9	Flor(st).9
Дверь двухсторонняя, стационарная	Flor(st).9	Flor(st).9

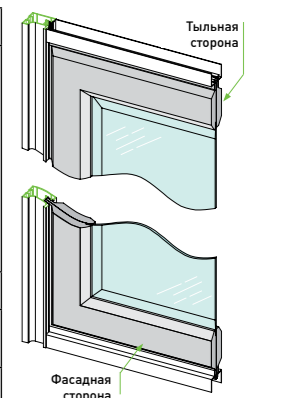


Односторонние двери



Двухсторонние двери

Модели с ФАСАДНОЙ стороны двери		Модели с ТЫЛЬНОЙ стороны двери																		
		фото	1		2		3		4		5		6		7		8		9	
		№ модели	МДФ	зеркало	стекло	зеркало	стекло	МДФ	зеркало	стекло	МДФ	зеркало	стекло	зеркало	стекло	зеркало	стекло			
фото	№ модели	вид наполнения	МДФ	зеркало	стекло	зеркало	стекло	МДФ	зеркало	стекло	МДФ	зеркало	стекло	зеркало	стекло	зеркало	стекло			
	1	МДФ	✓	✓		✓		✓	✓		✓	✓		✓		✓				
	2	зеркало	✓	✓		✓		✓	✓		✓	✓		✓		✓				
		стекло			✓															
	3	зеркало	✓	✓		✓		✓	✓		✓	✓		✓		✓				
		стекло					✓													
	4	МДФ	✓	✓		✓		✓	✓		✓	✓		✓		✓				
	5	зеркало	✓	✓		✓		✓	✓		✓	✓		✓		✓				
		стекло								✓										
	6	МДФ	✓	✓		✓		✓	✓		✓	✓		✓		✓				
	7	зеркало	✓	✓		✓		✓	✓		✓	✓		✓		✓				
		стекло											✓							
	8	зеркало	✓	✓		✓		✓	✓		✓	✓		✓		✓				
		стекло													✓					
	9	зеркало	✓	✓		✓		✓	✓		✓	✓		✓		✓				
		стекло																✓		




МДФ – наполнение МДФ
 зеркало – наполнение зеркало, зеркало сатинат, зеркало бронза, зеркало бронза сатинат, зеркало серый, зеркало серый сатинат
 стекло – наполнение стекло, стекло сатинат, стекло бронза, стекло бронза сатинат, стекло серый, стекло серый сатинат

Технические ограничения серии...84-88
 Матрица соответствий цвета полотна и профиля...96-99



Серия «VERONA» (ВЕРОНА) создана для ценителей простоты и чистоты форм. Строгость линий, безупречность поверхностей, невозмутимое спокойствие и размеренность – основа серии.

Отделка зеркальных витражей – только широким факетом по периметру. Демократичность дизайна серии позволяет использовать двери «VERONA» (ВЕРОНА) в любом стиле, от строгой классики до эклектичного модерна.



VERONA

VERONA
ВЕРОНА



В интерьере

- Серия: Verona (Верона)
- Материал: 3D экопластик
- Цвет: Табаско (Венге табакко)

Двери:

Наименование	Артикул
Дверь односторонняя, раздвижная	Ver.7-Flat-DS-VT



В интерьере

- Серия: Verona (Верона)
- Материал: 3D экопластик
- Цвет: Табаско (Венге табакко)
- Гардеробная система ARISTO
Цвет: белый
Деревянный декор: темный

Двери:

Наименование	Артикул
Дверь односторонняя, раздвижная	Ver.7-Flat-DS-VT





В интерьере

- Серия: Verona (Верона)
- Материал: 3D экопластик
- Цвет: Grey Silk (Серый шелк)

Двери:

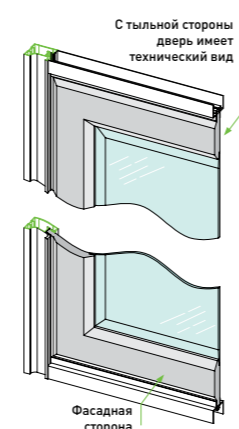
Наименование	Фасадная сторона	Тыльная сторона
Дверь двухсторонняя, стационарная	Ver.6	Ver.6
Дверь двухсторонняя, подвесная	Ver(z).9	Ver(z.sat).9
Дверь двухсторонняя, подвесная	Ver.6	Ver(z).2

Мебель:

Наименование	Артикул
Кровать	Yv.KR-160

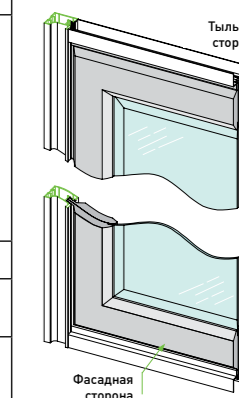


Односторонние двери



Двухсторонние двери

Модели с ФАСАДНОЙ стороны двери		Модели с ТЫЛЬНОЙ стороны двери																		
		фото	1		2		3		4		5		6		7		8		9	
		№ модели	МДФ	зеркало	стекло	зеркало	стекло	МДФ	зеркало	стекло	МДФ	зеркало	стекло	зеркало	стекло	зеркало	стекло			
фото	№ модели	вид наполнения	МДФ	зеркало	стекло	зеркало	стекло	МДФ	зеркало	стекло	МДФ	зеркало	стекло	зеркало	стекло	зеркало	стекло			
	1	МДФ	✓	✓		✓		✓	✓		✓	✓		✓		✓				
	2	зеркало	✓	✓		✓		✓	✓		✓	✓		✓		✓				
		стекло			✓															
	3	зеркало	✓	✓		✓		✓	✓		✓	✓		✓		✓				
		стекло					✓													
	4	МДФ	✓	✓		✓		✓	✓		✓	✓		✓		✓				
	5	зеркало	✓	✓		✓		✓	✓		✓	✓		✓		✓				
		стекло								✓										
	6	МДФ	✓	✓		✓		✓	✓		✓	✓		✓		✓				
	7	зеркало	✓	✓		✓		✓	✓		✓	✓		✓		✓				
		стекло											✓							
	8	зеркало	✓	✓		✓		✓	✓		✓	✓		✓		✓				
		стекло													✓					
	9	зеркало	✓	✓		✓		✓	✓		✓	✓		✓		✓				
		стекло																✓		



МДФ – наполнение МДФ
зеркало – наполнение зеркало, зеркало сатинат, зеркало бронза, зеркало бронза сатинат, зеркало серый, зеркало серый сатинат
стекло – наполнение стекло, стекло сатинат, стекло бронза, стекло бронза сатинат, стекло серый, стекло серый сатинат

Технические ограничения серии...84-88
Матрица соответствия цвета полотнища и профиля...96-99



Незамысловатый витой орнамент в обрамлении классической фрезеровки. Он же, утонченный в своей простоте, повторяется в зеркальных витражах.

Рисунок выполнен в технике пескоструйной обработки по обратной стороне зеркала – амальгаме.

Серия «VENICE» (ВЕНЕЦИЯ) – особо элегантна в светлых тонах.



VENICE

VENICE
ВЕНЕЦИЯ



В интерьере

- Серия: Venice (Венеция)
- Материал: 3D экопластик
- Цвет: White Pearl (Белый жемчуг)

Двери:

Наименование	Артикул
Дверь односторонняя, раздвижная	Ven.3-Flat-DB-WP



В интерьере

- Серия: Venice (Венеция)
- Материал: 3D экопластик
- Цвет: White Pearl (Белый жемчуг)
- Гардеробная система ARISTO
Цвет: белый
Деревянный декор: светлый

Двери:

Наименование	Артикул
Дверь односторонняя, раздвижная	Ven.3-Flat-DB-WP





В интерьере


- Серия: Venice (Венеция)
- Материал: 3D экопластик
- Цвет: White Matte (Белый матовый)

Двери:

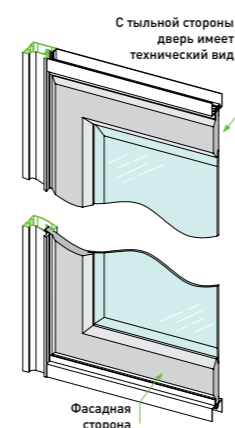

Наименование	Фасадная сторона	Тыльная сторона
Дверь двухсторонняя, подвесная	Ven(st).7	Ven(st).7
Дверь односторонняя, раздвижная	Ven.6	

Мебель:

Наименование	Артикул
Стеллаж для книг	Yv.STEL.O-3

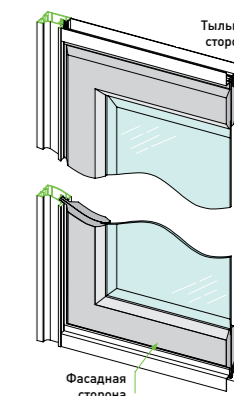


Односторонние двери



Двухсторонние двери



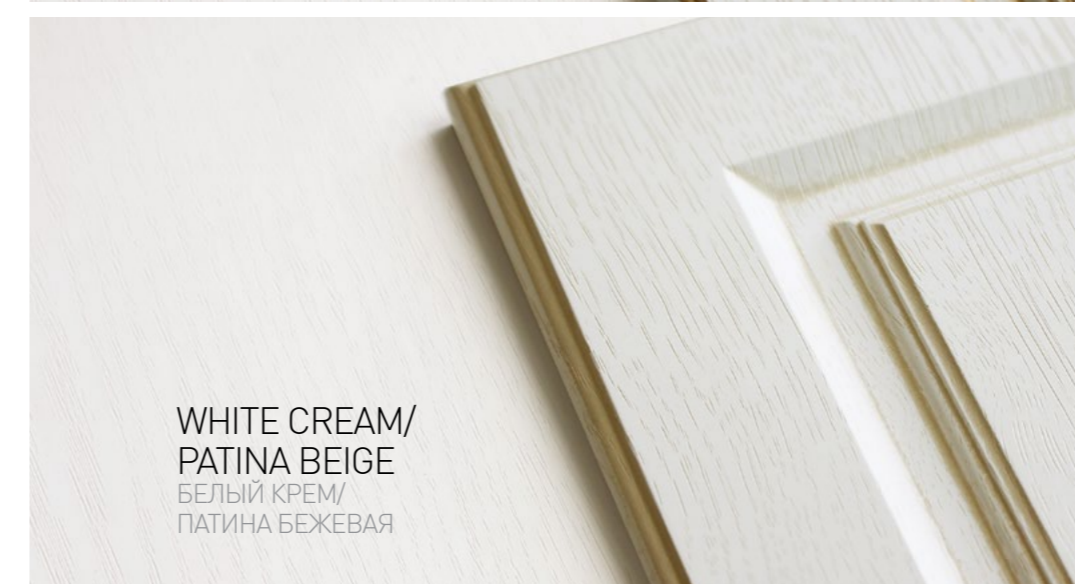







Модели с ФАСАДНОЙ стороны двери		Модели с ТЫЛЬНОЙ стороны двери																	
		фото	1	2		3		4		5		6		7		8		9	
		№ модели	1	зеркало	стекло	зеркало	стекло	МДФ	зеркало	стекло	МДФ	зеркало	стекло	зеркало	стекло	зеркало	стекло	зеркало	стекло
фото	№ модели	вид наполнения	МДФ	зеркало	стекло	зеркало	стекло	МДФ	зеркало	стекло	МДФ	зеркало	стекло	зеркало	стекло	зеркало	стекло	зеркало	стекло
	1	МДФ	✓	✓		✓		✓	✓		✓	✓		✓	✓		✓		✓
	2	зеркало	✓	✓		✓		✓	✓		✓	✓		✓	✓		✓		✓
		стекло			✓														
	3	зеркало	✓	✓		✓		✓	✓		✓	✓		✓	✓		✓		✓
		стекло					✓												
	4	МДФ	✓	✓		✓		✓	✓		✓	✓		✓	✓		✓		✓
	5	зеркало	✓	✓		✓		✓	✓		✓	✓		✓	✓		✓		✓
		стекло									✓								
	6	МДФ	✓	✓		✓		✓	✓		✓	✓		✓	✓		✓		✓
	7	зеркало	✓	✓		✓		✓	✓		✓	✓		✓	✓		✓		✓
		стекло												✓					
	8	зеркало	✓	✓		✓		✓	✓		✓	✓		✓	✓		✓		✓
		стекло															✓		
	9	зеркало	✓	✓		✓		✓	✓		✓	✓		✓	✓		✓		✓
		стекло																	





МДФ – наполнение МДФ
 зеркало – наполнение зеркало, зеркало сатинат, зеркало бронза, зеркало бронза сатинат, зеркало серый, зеркало серый сатинат
 стекло – наполнение стекло, стекло сатинат, стекло бронза, стекло бронза сатинат, стекло серый, стекло серый сатинат

Технические ограничения серии...84-88
 Матрица соответствия цвета полотна и профиля...96-99



Палитра древесных декоров 3D экопластик




Палитра древесных декоров 3D экопластик




Палитра в эмали















































































































 При выборе цвета по RAL и NCS рекомендуем заказать предварительный выкрас для согласования с заказчиком и учитывать, что цена увеличится на материал + 10% к цене цветной эмали, кроме White base

Цвет White base не колерованный

Палитра NCS*



 <p>WHITE BASE (НЕКОЛЕРОВАННЫЙ) БЕЛЫЙ БАЗОВЫЙ</p>	<p>Профиль Flat</p>  <p>Белый матовый</p> <p>Профиль Fusion</p>  <p>Белый матовый</p> <p>Профиль C</p>  <p>Белый матовый</p>	 <p>WHITE MATTE БЕЛЫЙ МАТОВЫЙ</p>	<p>Профиль Flat</p>  <p>Белый матовый</p> <p>Профиль Fusion</p>  <p>Белый матовый</p> <p>Профиль C</p>  <p>Белый матовый</p>	 <p>GOLD ЗОЛОТО</p>	<p>Профиль C</p>  <p>Дуб белый</p> <p>Профиль Flat</p>  <p>Дуб белый</p> <p>Профиль Fusion</p>  <p>Дуб белый</p>	 <p>OAK SAHN ДУБ САНОМА</p>	<p>Профиль C</p>  <p>Дуб кантри</p> <p>Профиль Flat</p>  <p>Дуб кантри</p> <p>Профиль Fusion</p>  <p>Дуб кантри</p>
 <p>CREAM (ПО RAL 9001) КРЕМОВЫЙ</p>	<p>Профиль C</p>  <p>Слоновая кость</p> <p>Профиль Fusion</p>  <p>Слоновая кость</p> <p>Профиль S</p>  <p>Слоновая кость</p>	<p>аналог RAL 9001</p>  <p>IVORY СЛОНОВАЯ КОСТЬ</p>	<p>Профиль C</p>  <p>Слоновая кость</p> <p>Профиль Fusion</p>  <p>Слоновая кость</p> <p>Профиль S</p>  <p>Слоновая кость</p>	 <p>LINDEN ЛИПА ОЛИВЬЕРА</p>	<p>Профиль C</p>  <p>Дуб дымчатый</p> <p>Профиль Flat</p>  <p>Дуб дымчатый</p> <p>Профиль Fusion</p>  <p>Дуб дымчатый</p>	 <p>CANVAS GREY ХОЛСТ СЕРЫЙ</p>	<p>Профиль C</p>  <p>Дуб неаполь</p> <p>Профиль Flat</p>  <p>Дуб неаполь</p> <p>Профиль Fusion</p>  <p>Дуб неаполь</p>
 <p>BASALT GREY БАЗАЛТ СЕРЫЙ</p>	<p>Профиль C</p>  <p>Серый шелк</p> <p>Профиль Fusion</p>  <p>Серый шелк</p> <p>Профиль S</p>  <p>Серый шелк</p>	 <p>GREY SILK СЕРЫЙ ШЕЛК</p>	<p>Профиль C</p>  <p>Серый шелк</p> <p>Профиль Fusion</p>  <p>Серый шелк</p> <p>Профиль S</p>  <p>Серый шелк</p>	 <p>WHITE CREAM БЕЛЫЙ КРЕМ</p>	<p>Профиль C</p>  <p>Дуб белый</p> <p>Профиль Flat</p>  <p>Дуб белый</p> <p>Профиль Fusion</p>  <p>Дуб белый</p>	 <p>WHITE PEARL БЕЛЫЙ ЖЕМЧУГ</p>	<p>Профиль C</p>  <p>Дуб белый</p> <p>Профиль Flat</p>  <p>Дуб белый</p> <p>Профиль Fusion</p>  <p>Дуб белый</p>
		 <p>TABACCO ВЕНГЕ ТАБАККО</p>	<p>Профиль C</p>  <p>Дуб серый</p> <p>Профиль Flat</p>  <p>Дуб серый</p> <p>Профиль Fusion</p>  <p>Дуб серый</p>	 <p>ТЕАК ТИКОВОЕ ДЕРЕВО</p>	<p>Профиль C</p>  <p>Венге темный</p> <p>Профиль Flat</p>  <p>Венге темный</p> <p>Профиль Fusion</p>  <p>Венге темный</p>		

 <p>WHITE CREAM/ PATINA SILVER БЕЛЫЙ КРЕМ/ ПАТИНА СЕРЕБРО</p>	<p>Профиль C</p>  <p>Дуб белый/ патина серебро</p> <p>Профиль Flat</p>  <p>Дуб белый/ патина серебро</p> <p>Профиль Fusion</p>  <p>Дуб белый/ патина серебро</p>	 <p>WHITE CREAM/ PATINA GOLD БЕЛЫЙ КРЕМ/ ПАТИНА ЗОЛОТО</p>	<p>Профиль C</p>  <p>Дуб белый/ патина золото</p> <p>Профиль Flat</p>  <p>Дуб белый/ патина золото</p> <p>Профиль Fusion</p>  <p>Дуб белый/ патина золото</p>	 <p>WHITE MATTE/ PATINA SILVER БЕЛЫЙ МАТОВЫЙ/ ПАТИНА СЕРЕБРО</p>	<p>Профиль Flat</p>  <p>Белый матовый/ -</p> <p>Профиль Fusion</p>  <p>Белый матовый/ -</p> <p>Профиль C</p>  <p>Белый матовый/ -</p>	 <p>IVORY/ PATINA SILVER СЛОНОВАЯ КОСТЬ/ ПАТИНА СЕРЕБРО</p>	<p>Профиль Flat</p>  <p>Слоновая кость/ -</p> <p>Профиль Fusion</p>  <p>Слоновая кость/ -</p> <p>Профиль C</p>  <p>Слоновая кость/ -</p>
 <p>ARBOLEDO OAK/ PATINA GOLD ДУБ АРБОЛЕДО/ ПАТИНА ЗОЛОТО</p>	<p>Профиль Fusion</p>  <p>Орех благородный/ патина золото</p> <p>Профиль Flat</p>  <p>Орех благородный/ патина золото</p>	 <p>WHITE CREAM/ PATINA BEIGE БЕЛЫЙ КРЕМ/ ПАТИНА БЕЖЕВАЯ</p>	<p>Профиль C</p>  <p>Дуб белый/ патина бежевая</p> <p>Профиль Flat</p>  <p>Дуб белый/ патина бежевая</p> <p>Профиль Fusion</p>  <p>Дуб белый/ патина бежевая</p>	 <p>WHITE MATTE/ PATINA BEIGE БЕЛЫЙ МАТОВЫЙ/ ПАТИНА БЕЖЕВАЯ</p>	<p>Профиль Fusion</p>  <p>Белый матовый/ -</p> <p>Профиль Flat</p>  <p>Белый матовый/ -</p> <p>Профиль C</p>  <p>Белый матовый/ -</p>	 <p>IVORY/ PATINA BEIGE СЛОНОВАЯ КОСТЬ/ ПАТИНА БЕЖЕВАЯ</p>	<p>Профиль Fusion</p>  <p>Слоновая кость/ -</p> <p>Профиль Flat</p>  <p>Слоновая кость/ -</p> <p>Профиль C</p>  <p>Слоновая кость/ -</p>
 <p>TABACCO/ PATINA SILVER ВЕНГЕ ТАБАККО/ ПАТИНА СЕРЕБРО</p>	<p>Профиль Fusion</p>  <p>Дуб серый/ патина серебро</p> <p>Профиль Flat</p>  <p>Дуб серый/ патина серебро</p> <p>Профиль C</p>  <p>Дуб серый/ патина серебро</p>	 <p>ARBOLEDO OAK/ PATINA BROWN ДУБ АРБОЛЕДО/ ПАТИНА КОРИЧНЕВАЯ</p>	<p>Профиль Fusion</p>  <p>Орех благородный/ патина коричневая</p> <p>Профиль Flat</p>  <p>Орех благородный/ патина коричневая</p>	 <p>WHITE MATTE/ PATINA GOLD БЕЛЫЙ МАТОВЫЙ/ ПАТИНА ЗОЛОТО</p>	<p>Профиль Fusion</p>  <p>Белый матовый/ -</p> <p>Профиль Flat</p>  <p>Белый матовый/ -</p> <p>Профиль C</p>  <p>Белый матовый/ -</p>	 <p>IVORY/ PATINA GOLD СЛОНОВАЯ КОСТЬ/ ПАТИНА ЗОЛОТО</p>	<p>Профиль Fusion</p>  <p>Слоновая кость/ -</p> <p>Профиль Flat</p>  <p>Слоновая кость/ -</p> <p>Профиль C</p>  <p>Слоновая кость/ -</p>
 <p>GREY SILK/ PATINA SILVER СЕРЫЙ ШЕЛК/ ПАТИНА СЕРЕБРО</p>	<p>Профиль Fusion</p>  <p>Серый шелк/ -</p> <p>Профиль Flat</p>  <p>Серый шелк/ -</p>	 <p>GREY SILK/ PATINA GOLD СЕРЫЙ ШЕЛК/ ПАТИНА ЗОЛОТО</p>	<p>Профиль Fusion</p>  <p>Серый шелк/ -</p> <p>Профиль Flat</p>  <p>Серый шелк/ -</p>				

Зеркала и стекла

Варианты наполнения

- Зеркало 4 мм (с серебряным отражающим покрытием)
- Зеркало сатинат 4 мм (матированное химическим травлением поверхности)
- Зеркало Bronze (Бронза) 4 мм (с бронзовым отражающим покрытием)
- Зеркало Bronze (Бронза) сатинат 4 мм
- Зеркало Grey (Серый) 4 мм
- Зеркало Grey (Серый) сатинат 4 мм
- Стекло 4 мм (прозрачное)
- Стекло сатинат 4 мм (матированное химическим травлением поверхности)
- Стекло Bronze (Бронза) 4 мм (прозрачное)
- Стекло Bronze (Бронза) сатинат 4 мм
- Стекло Grey (Серый) 4 мм
- Стекло Grey (Серый) сатинат 4 мм



Зеркало



Зеркало сатинат



Стекло



Стекло сатинат



Зеркало Bronze (Бронза)



Зеркало Bronze (Бронза) сатинат



Стекло Bronze (Бронза)



Стекло Bronze (Бронза) сатинат



Зеркало Grey (Серый)



Зеркало Grey (Серый) сатинат



Стекло Grey (Серый)



Стекло Grey (Серый) сатинат


По периметру витража выполнен фаясет шириной 20–25 мм.

Стекла и зеркала покрыты специальной пленкой, повышающей их прочность и защищающей от осколков.

Ручки


Врезные ручки только для двухсторонних дверей КДА. Врезаются непосредственно в полотно МДФ с тыльной стороны. 1000 мм – от нижней части двери до середины ручки.

Ручки устанавливаются по схеме:



Тыльная сторона

Варианты ручек



1176160MP02
Ручка врезная, современная классика, глянцевый хром 160 мм




43400096CR
Ручка врезная, современная классика, глянцевый хром 96 мм



1176160MP11
Ручка врезная, современная классика, глянцевое золото 160 мм



43400096ABM
Ручка врезная, современная классика, старая бронза 96 мм



1176160MP24
Ручка врезная, современная классика, черный 160 мм



43400096AL6
Ручка врезная, современная классика, черный 96 мм

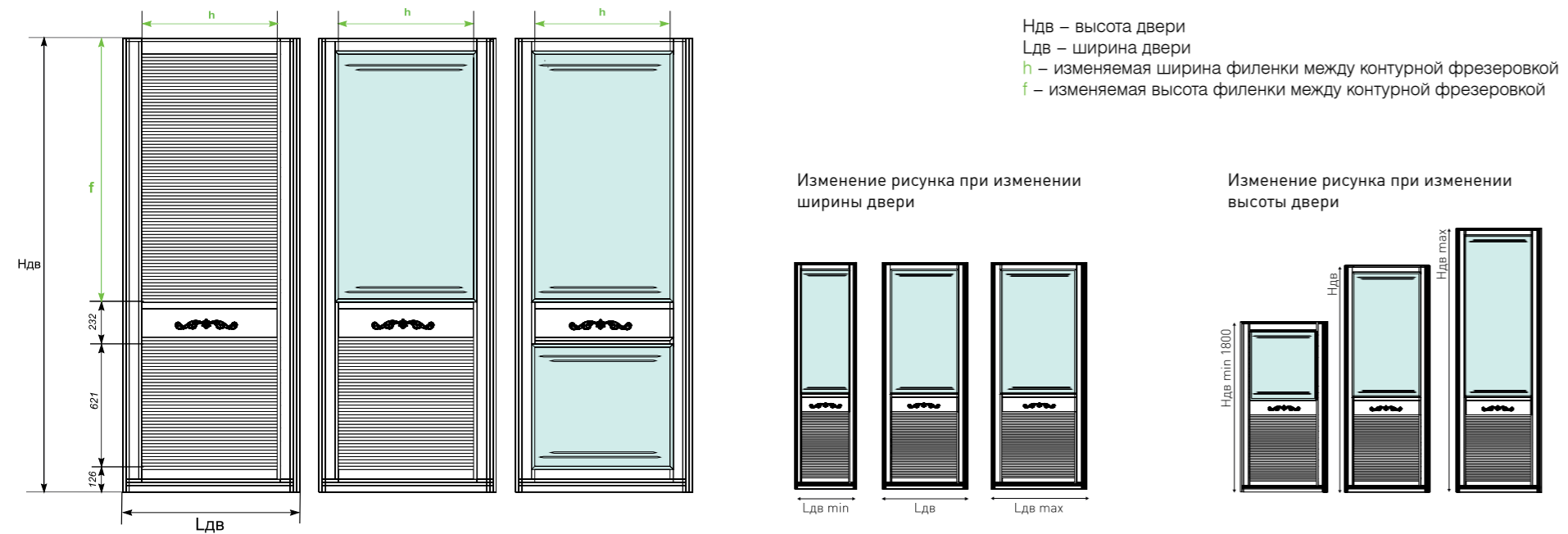


15.113.75.16
Ручка врезная, старое серебро
Видимый размер ручки, 15*30*90 мм

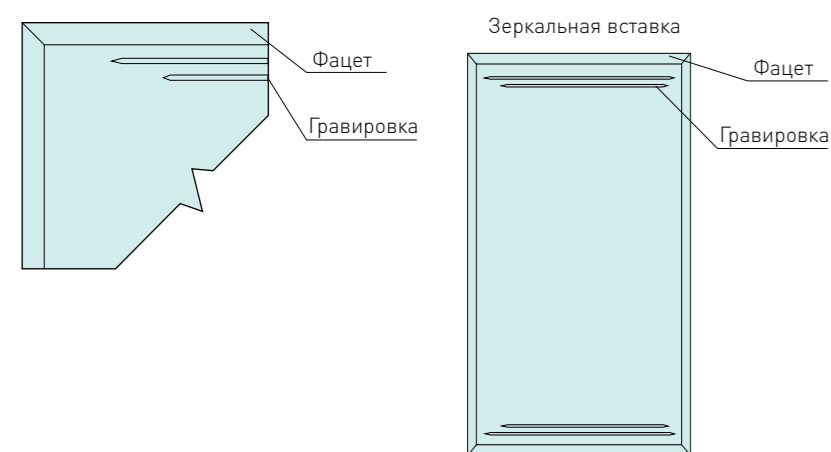


15.113.75.04
Ручка врезная, старая бронза
Видимый размер ручки, 15*30*90 мм

Размеры дверей серии Avignon (Авиньон)



Обработка стекла/зеркала

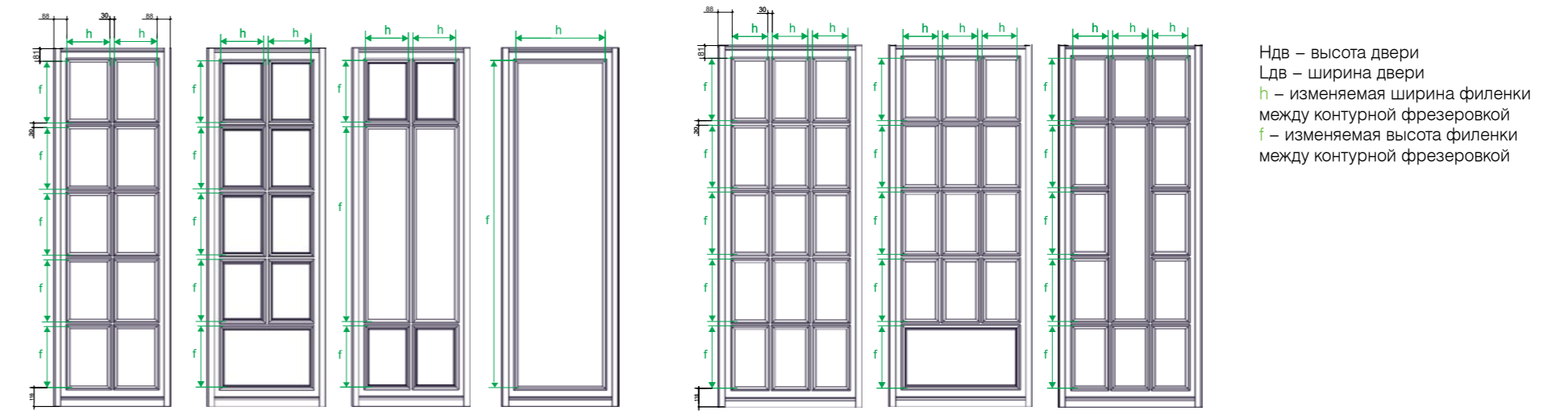


Линии на зеркале выполнены методом полированной гравировки.
Толщина линии - 6 мм.
По периметру стекла выполнен фацет шириной 20 мм.

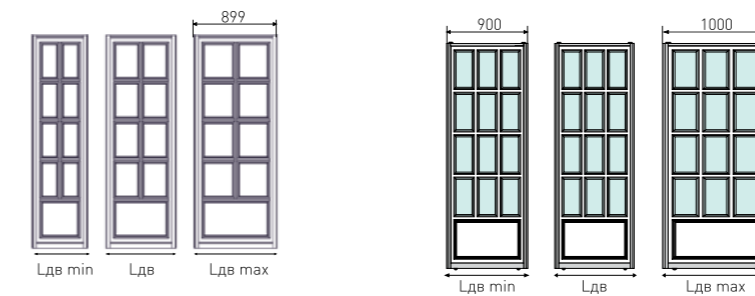
Барельефный элемент



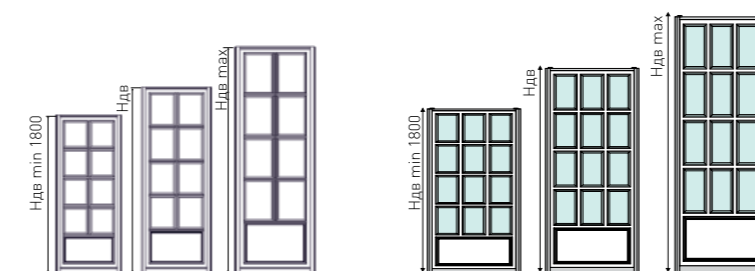
Размеры дверей Yvoire (Ивуар)



Изменение рисунка при изменении ширины двери

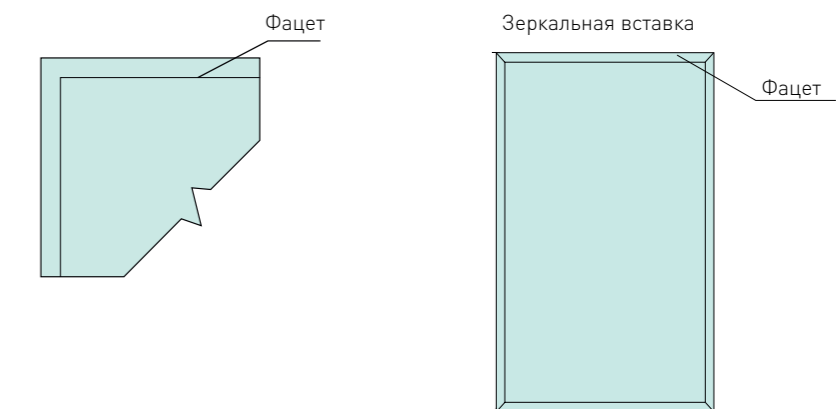


Изменение рисунка при изменении высоты двери



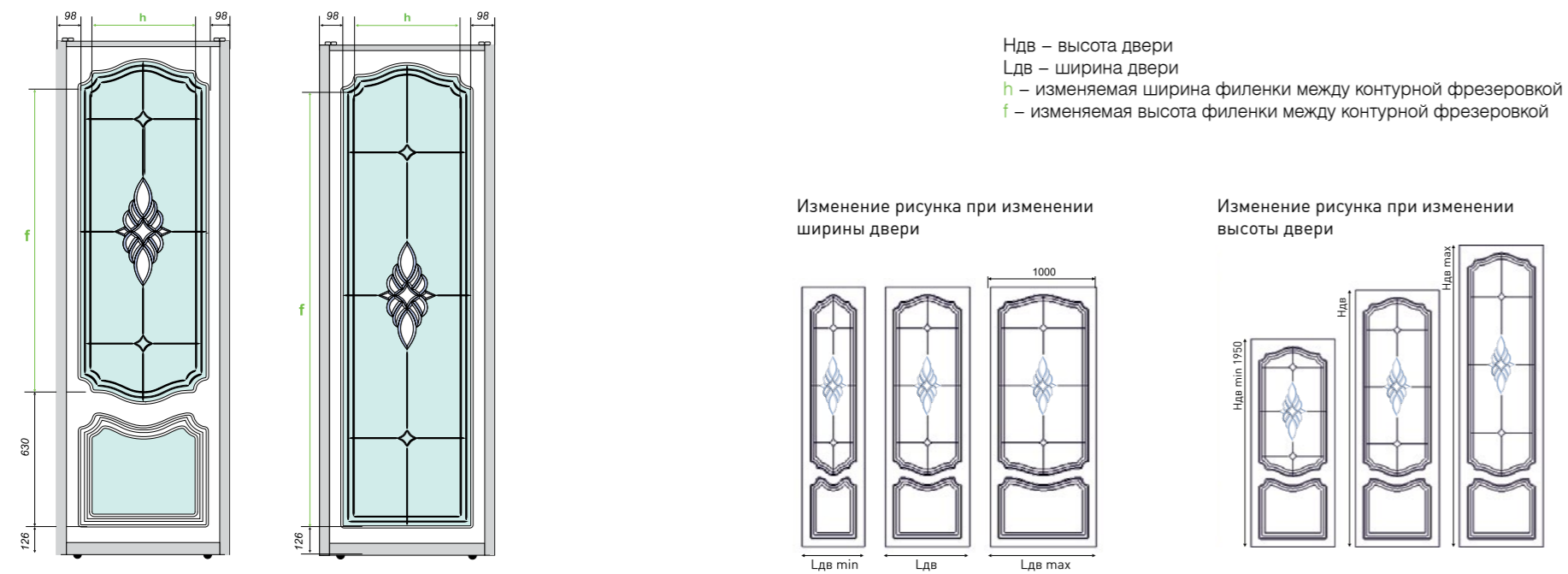
Количество вертикальных делений двери обусловлено шириной ее полотна.
При размере от 600 мм до 899 мм - 2 вертикальных деления.
При размере от 900 мм до 1000 мм - 3 вертикальных деления.

Обработка стекла/зеркала

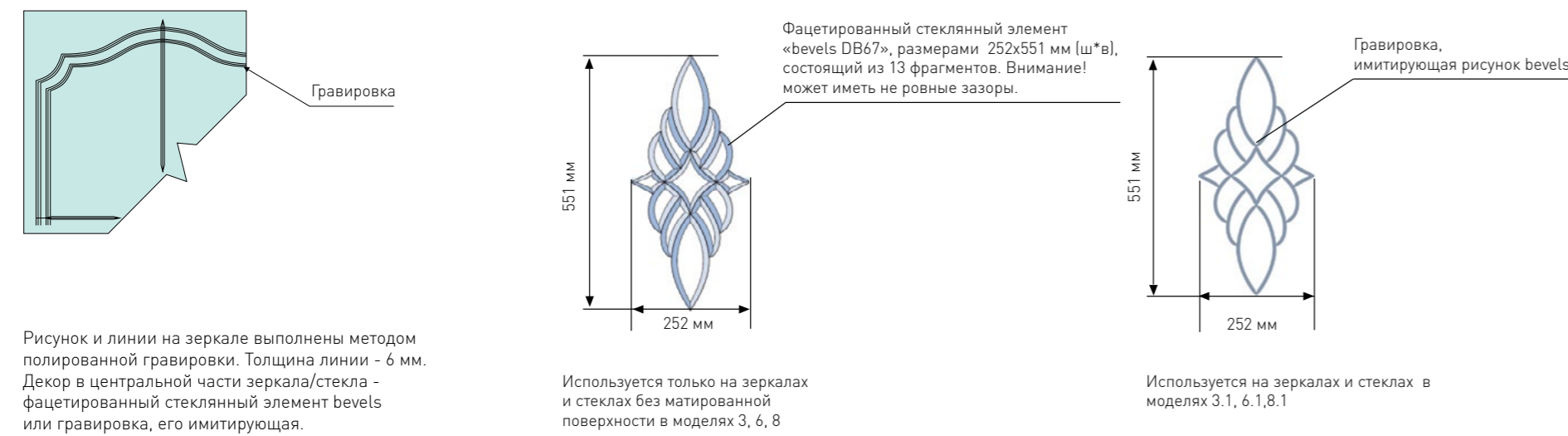


Периметр каждого фрагмента зеркала/стекла обрамляет фацет шириной 25 мм.

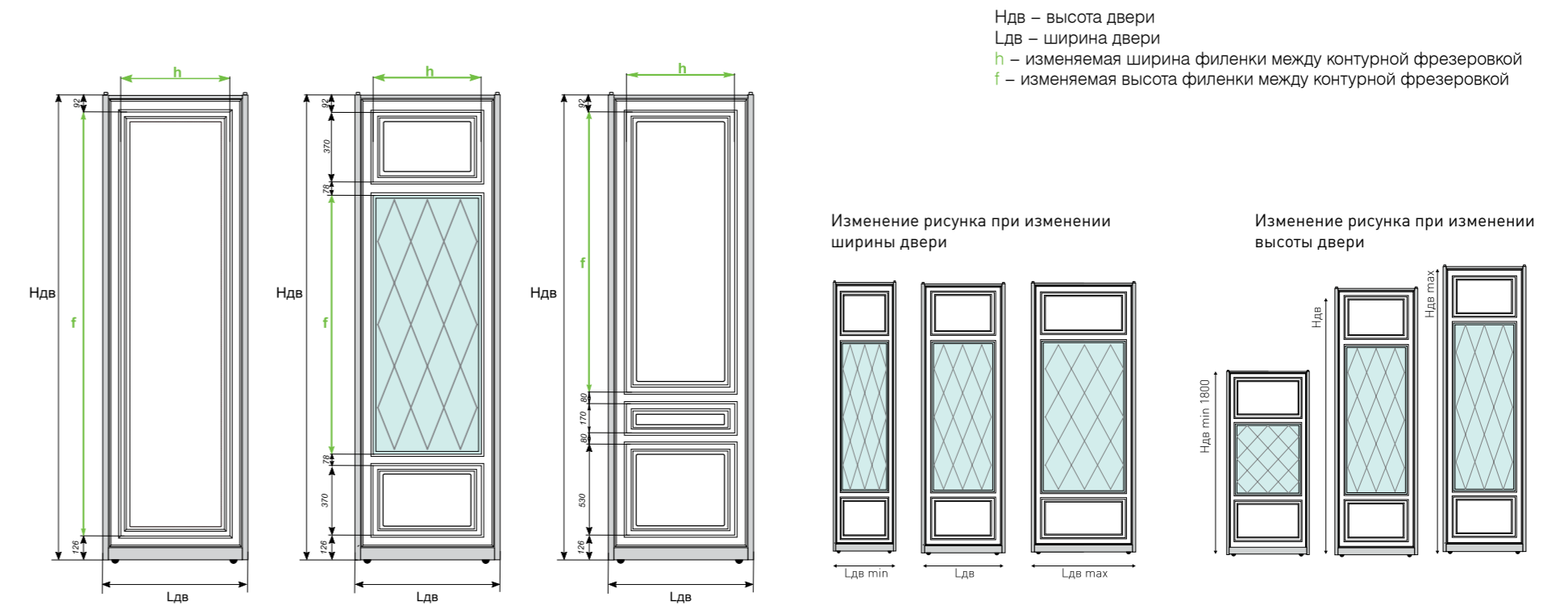
Размеры дверей Versailles (Версаль)



Обработка стекла/зеркала

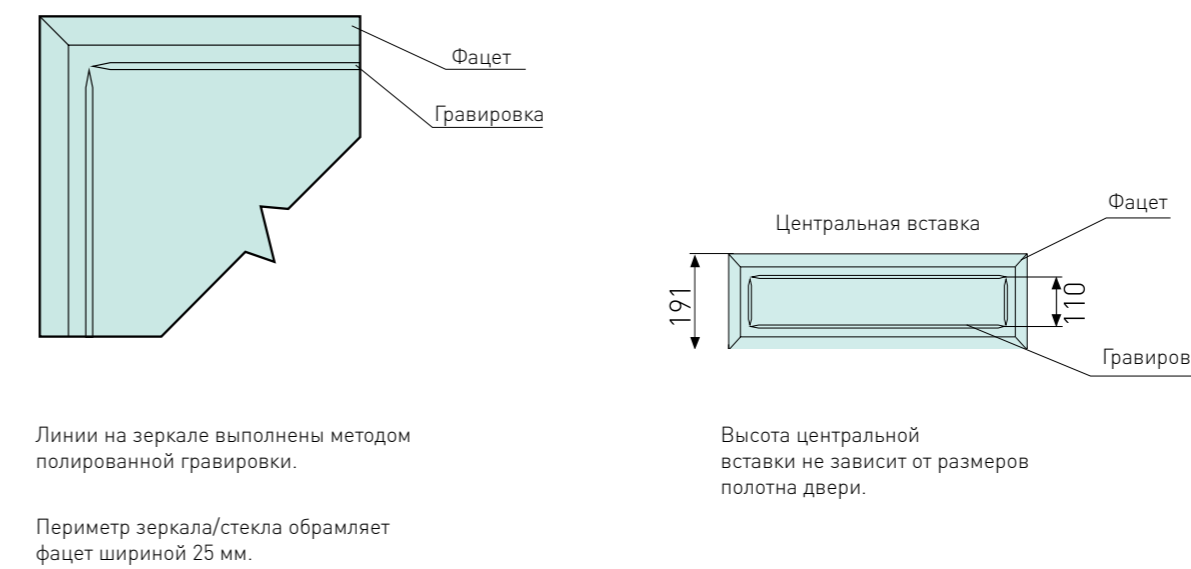


Размеры дверей серии Florence (Флоренция)

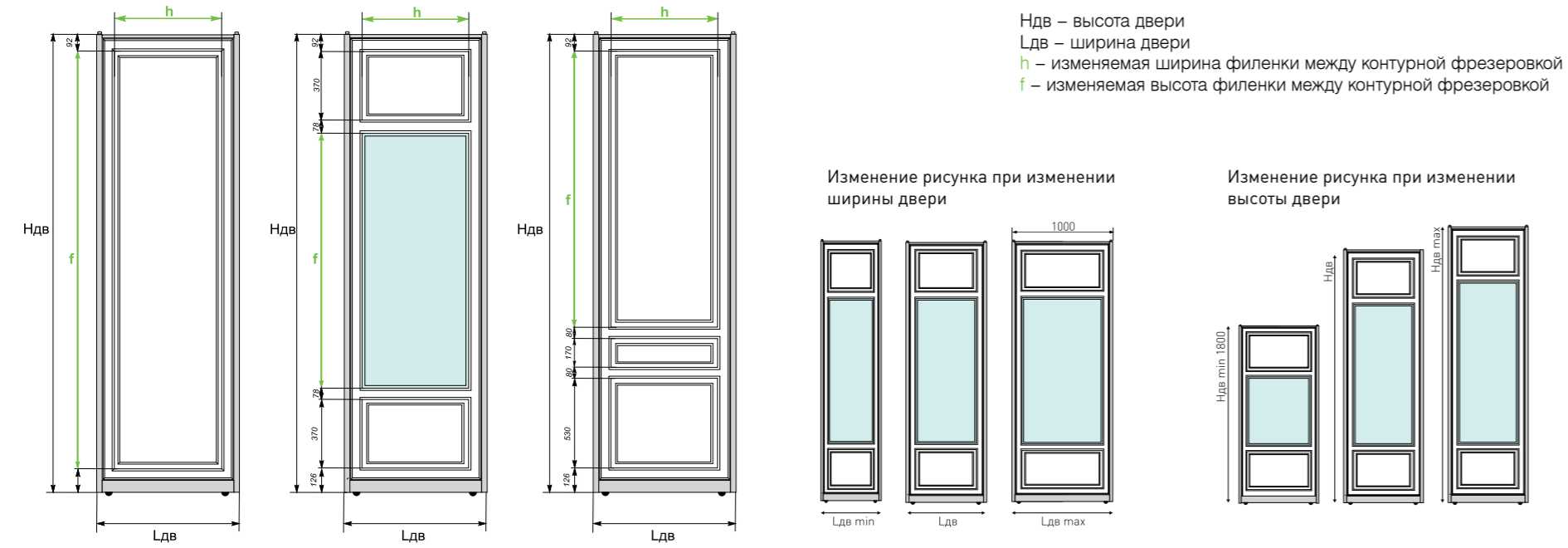


i От размеров полотна двери количество ромбов не зависит. Размеры ромбов меняются пропорционально увеличению/уменьшению ширины и/или высоты двери.

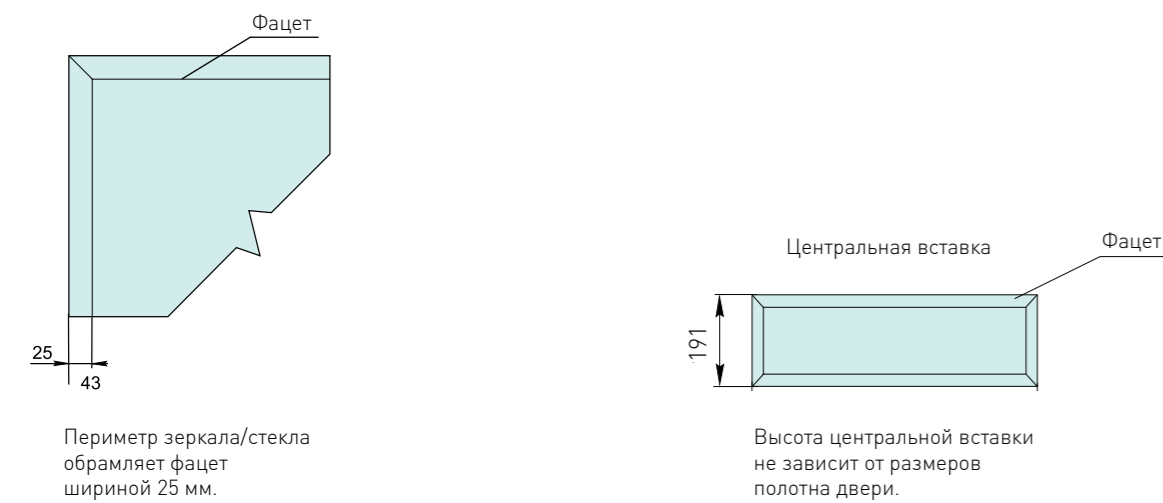
Обработка стекла/зеркала



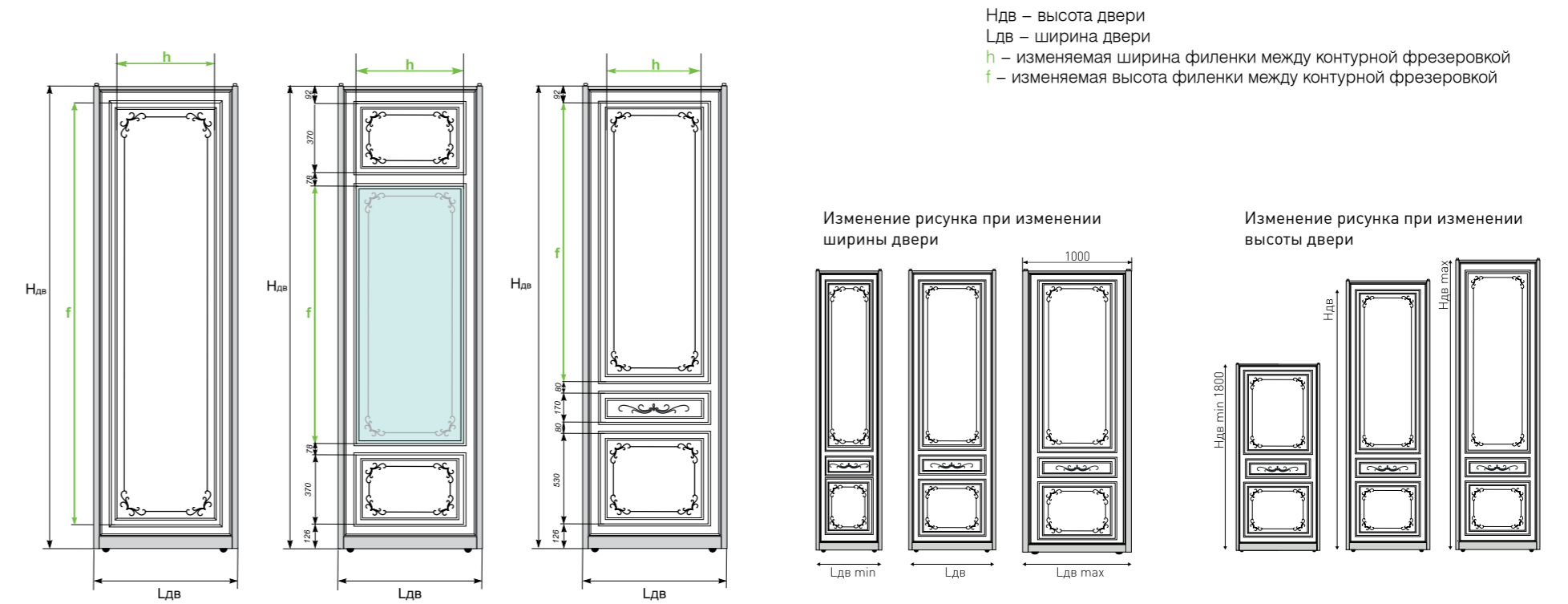
Размеры дверей серии Verona (Верона)



Обработка стекла/зеркала



Размеры дверей серии Venice (Венеция)



Обработка стекла/зеркала

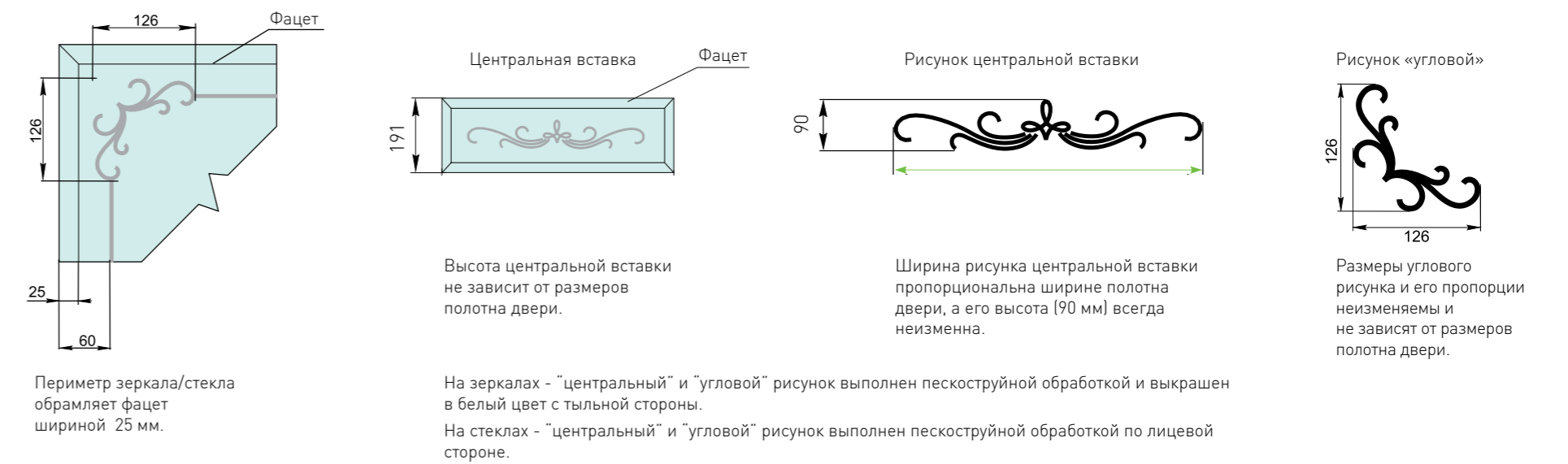


Схема односторонней двери

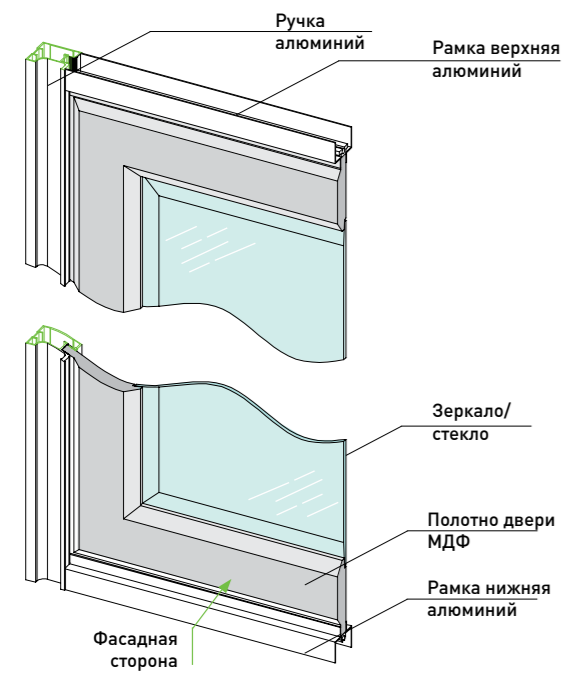
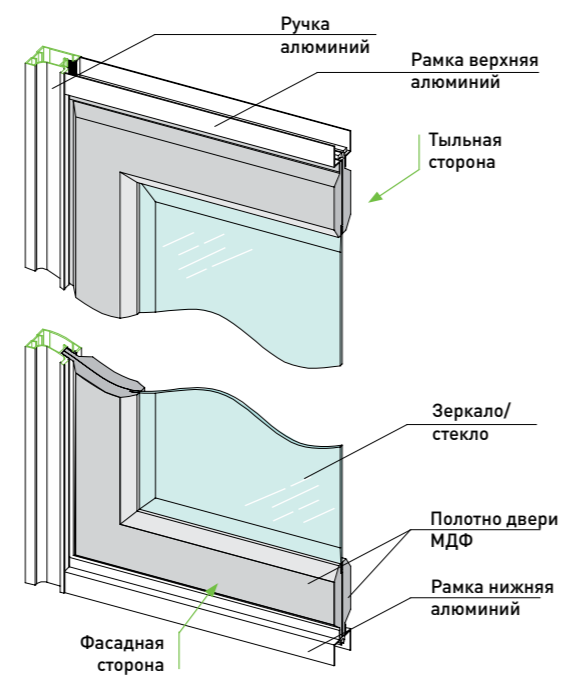
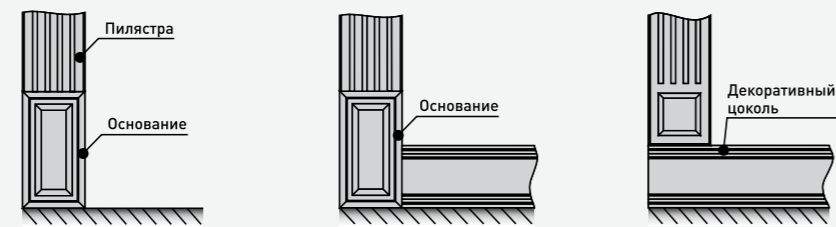
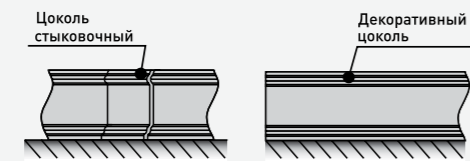
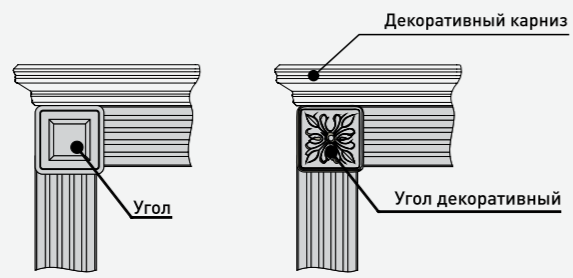
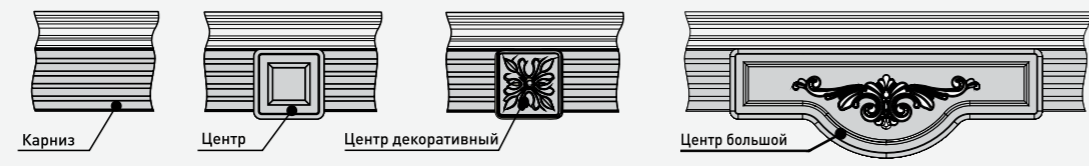
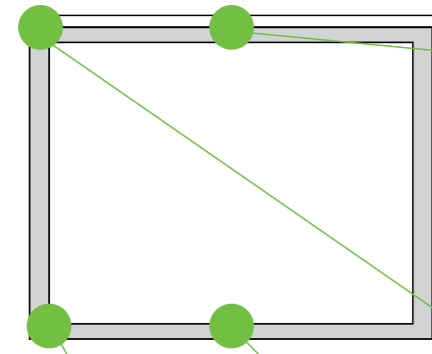


Схема двухсторонней двери



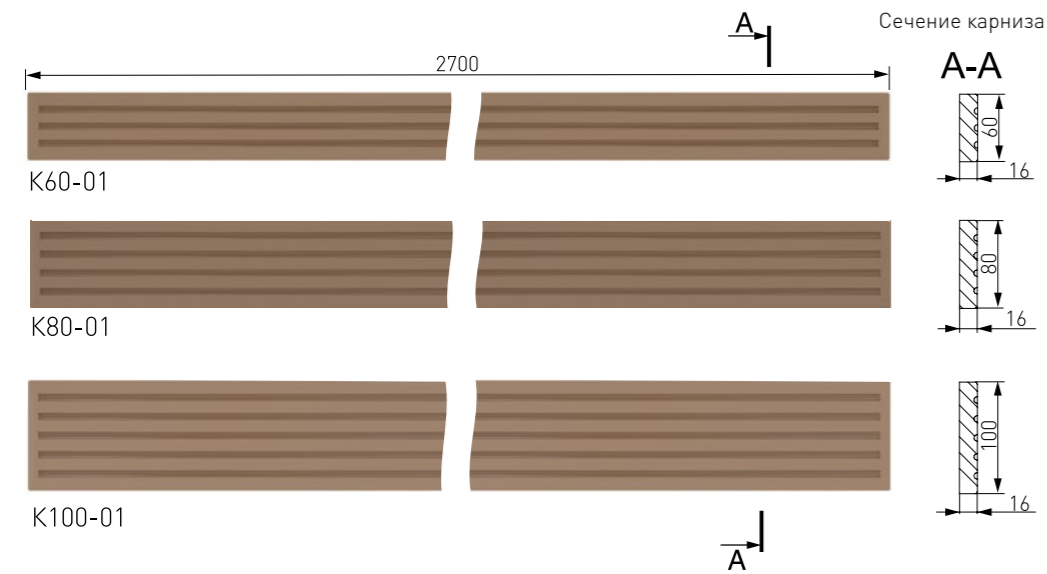
В двухсторонних дверях при выборе моделей с зеркалом используется вставка из двух зеркальных полотен, при выборе моделей со стеклом - вставка из одного стеклянного полотна.



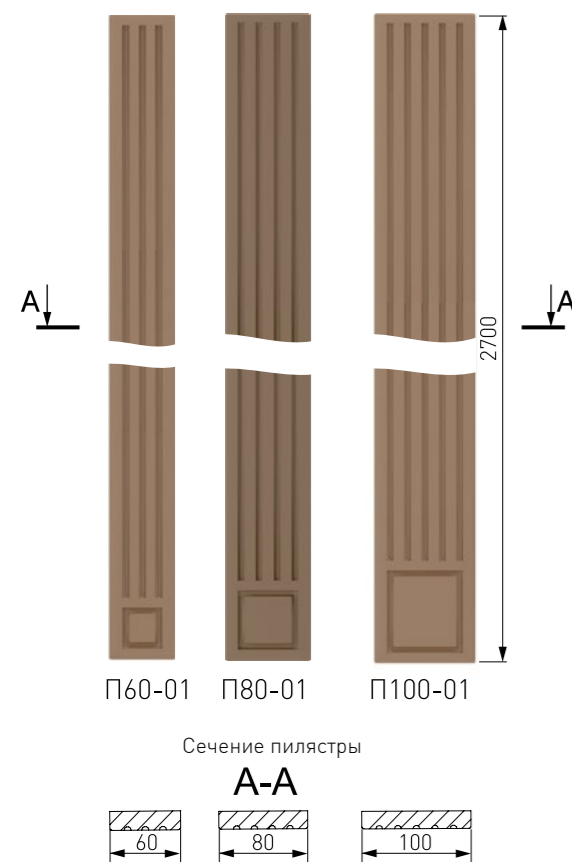


	Наименование	Размер	Артикул	Эмаль	3D экопластик
	Центр шкафа гладкий, 25 мм	70 мм x 70 мм	ЦШГ60-01	+	+
		90 мм x 90 мм	ЦШГ80-01	+	+
		110 мм x 110 мм	ЦШГ100-01	+	+
	Центр, 25 мм	70 мм x 70 мм	ЦШ60-02	+	+
		90 мм x 90 мм	ЦШ80-02	+	+
		110 мм x 110 мм	ЦШ100-02	+	+
	Центр декоративный, 25 мм	70 мм x 70 мм	ЦДШ60-02	+	+
		90 мм x 90 мм	ЦДШ80-02	+	+
		110 мм x 110 мм	ЦДШ100-02	+	+
	Центр большой, 25 мм	400 мм x 140 мм	ЦБШ80-02	+	+
		400 мм x 160 мм	ЦБШ100-02	+	+
	Основание гладкое, 25 мм	150 мм x 60 мм	ОГ60-01	+	+
		150 мм x 80 мм	ОГ80-01	+	+
		150 мм x 100 мм	ОГ100-01	+	+
	Основание, 25 мм	150 мм x 60 мм	О60-01	+	+
		150 мм x 80 мм	О80-01	+	+
		150 мм x 100 мм	О100-01	+	+
	Угол шкафа гладкий, 25 мм	70 мм x 70 мм	УШГ60-01	+	+
		90 мм x 90 мм	УШГ80-01	+	+
		110 мм x 110 мм	УШГ100-01	+	+
	Угол, 25 мм	70 мм x 70 мм	УШ60-03	+	+
		90 мм x 90 мм	УШ80-03	+	+
		110 мм x 110 мм	УШ100-03	+	+
	Угол декоративный, 25 мм	70 мм x 70 мм	УДШ60-03	+	+
		90 мм x 90 мм	УДШ80-03	+	+
		110 мм x 110 мм	УДШ100-03	+	+
	Угол пирамида, 25 мм	60 мм x 60 мм	CornR60-01	+	-
		80 мм x 80 мм	CornR80-01	+	-
		100 мм x 100 мм	CornR100-01	+	-
	Карниз, 16 мм Карниз, двухсторонний 16 мм	2700 мм x 60 мм	K60-01 K60-01./1+1	+	+
		2700 мм x 80 мм	K80-01 K80-01./1+1	+	+
		2700 мм x 100 мм	K100-01 K100-01./1+1	+	+
	Карниз декоративный, 25 мм	2700 мм x 80 мм	ДКМ80-01	+	+
	Цоколь стыковочный, 32 мм	80 мм x 60 мм	U.PI80-01	+	+
	Цоколь декоративный, 25 мм	2700 мм x 80 мм	ДЦ80-02	+	+
	Пилластра, 16 мм	2700 мм x 60 мм	П60-01	+	+
		2700 мм x 80 мм	П80-01	+	+
		2700 мм x 100 мм	П100-01	+	+

Карниз, 16 мм



Пилястра, 16 мм



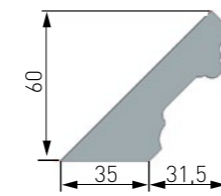
Карниз декоративный, 25 мм

Малый декоративный карниз, 25 мм



ДКМ80-01

Сечение карниза

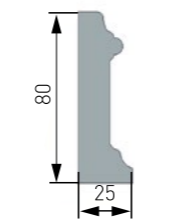


Цоколь декоративный, 25 мм




ДЦ80-02

Сечение цоколя декоративного

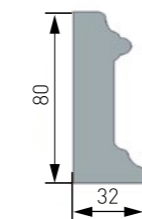


Цоколь стыковочный, 32 мм



У.П180-01

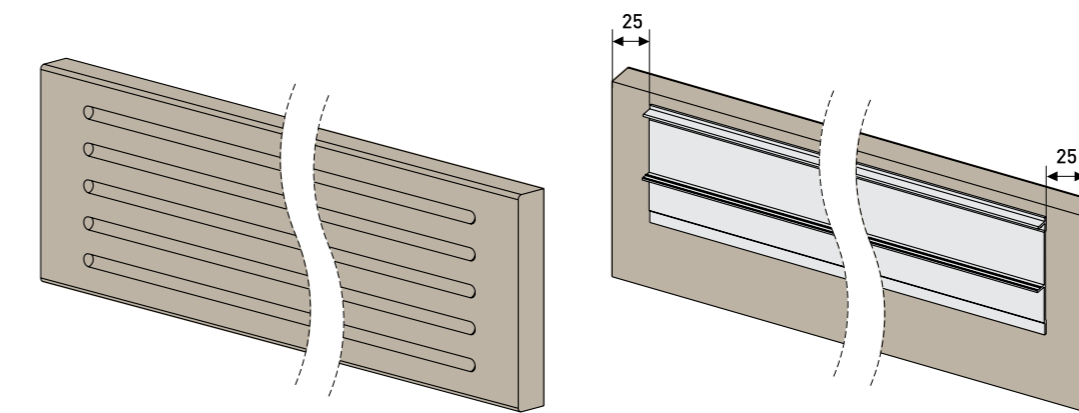
Сечение цоколя декоративного



Дополнительные элементы

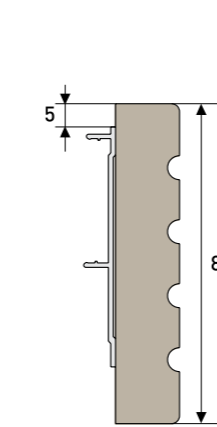
Чтобы ваши классические подвесные двери, закрепленные на стену, приобрели законченный вид, рекомендуем вам использовать специально предусмотренные для таких случаев дополнительный декоративный элемент, а именно: торцевую МДФ заглушку и карниз с креплением в размер.

Карниз с креплением для подвесной направляющей в размер, МДФ 16 мм

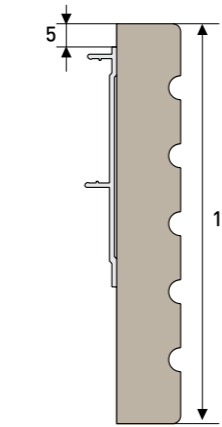


Фасадная сторона

Тыльная сторона



U.KPR80-01

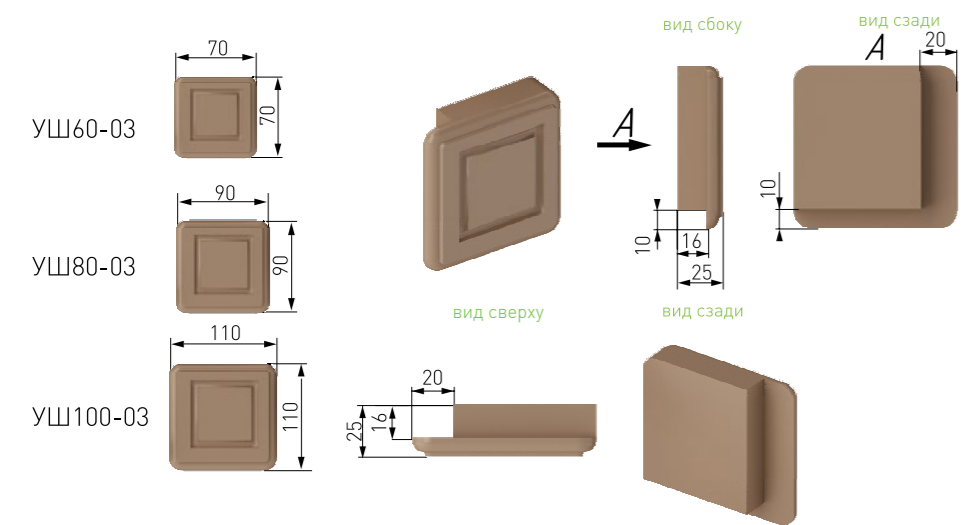


U.KPR100-01

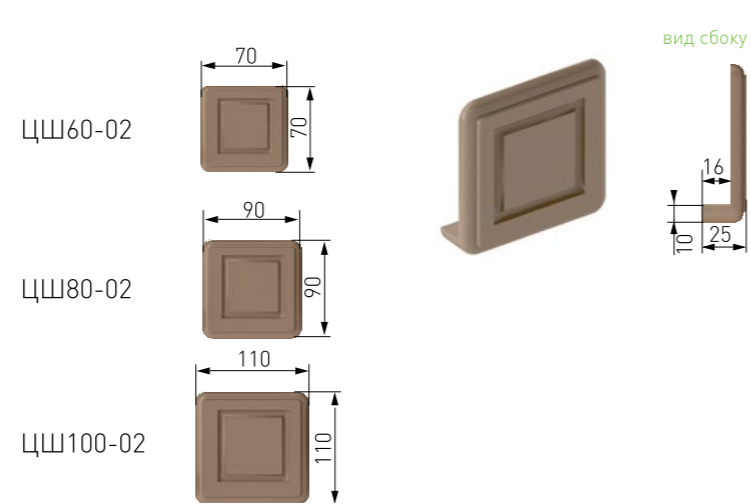
Варианты. Вид сбоку

Наименование	Артикул	Размер
Карниз 80 мм с креплением для подвесной направляющей в размер, МДФ 16 мм	U.KPR80-01	(В)80 *(Ш)
Карниз 100 мм с креплением для подвесной направляющей в размер, МДФ 16 мм	U.KPR100-01	(В)100 *(Ш)

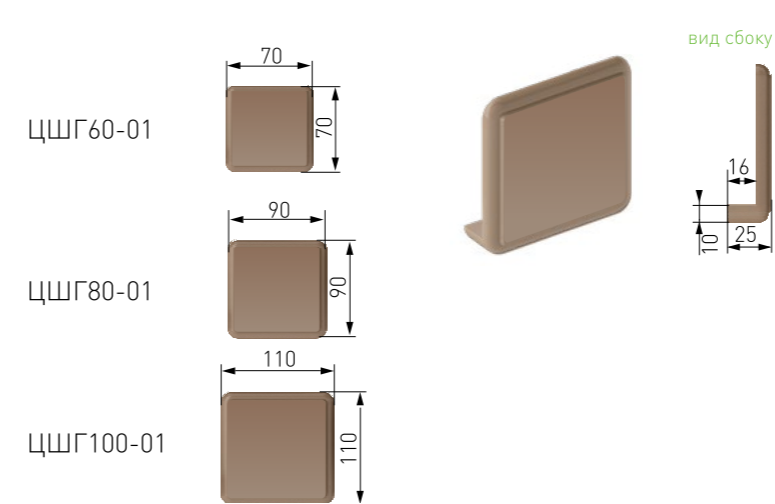
«Угол» (правый/левый) 25 мм



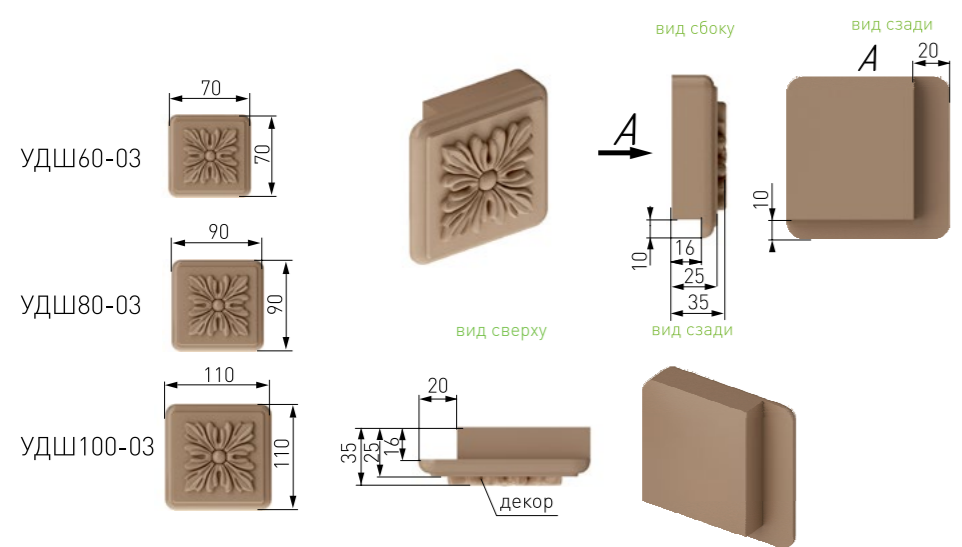
«Центр», 25 мм



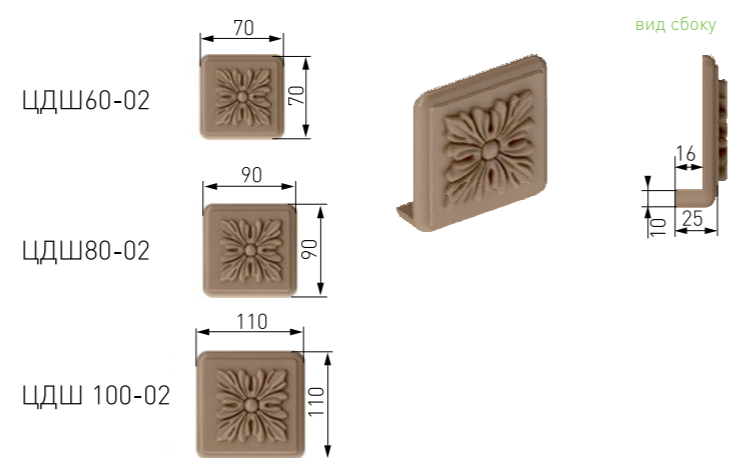
«Центр шкафа гладкий», 25 мм



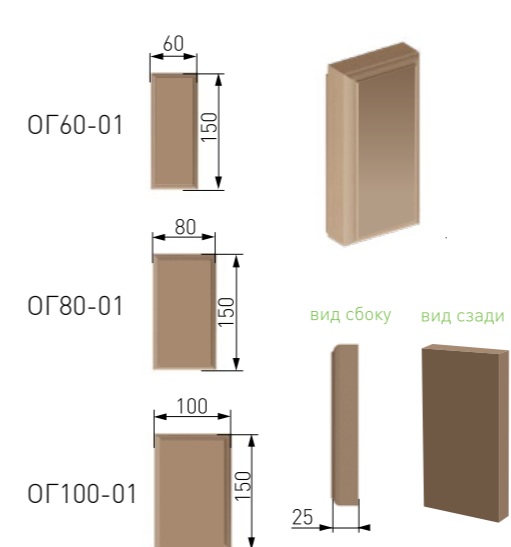
«Угол декоративный» (правый/левый) 25 мм



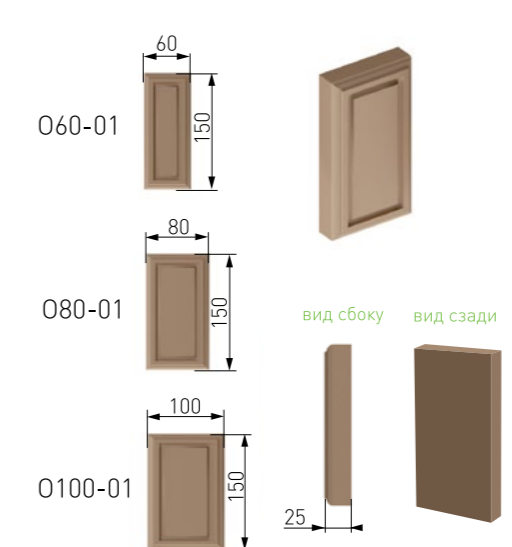
«Центр декоративный», 25 мм



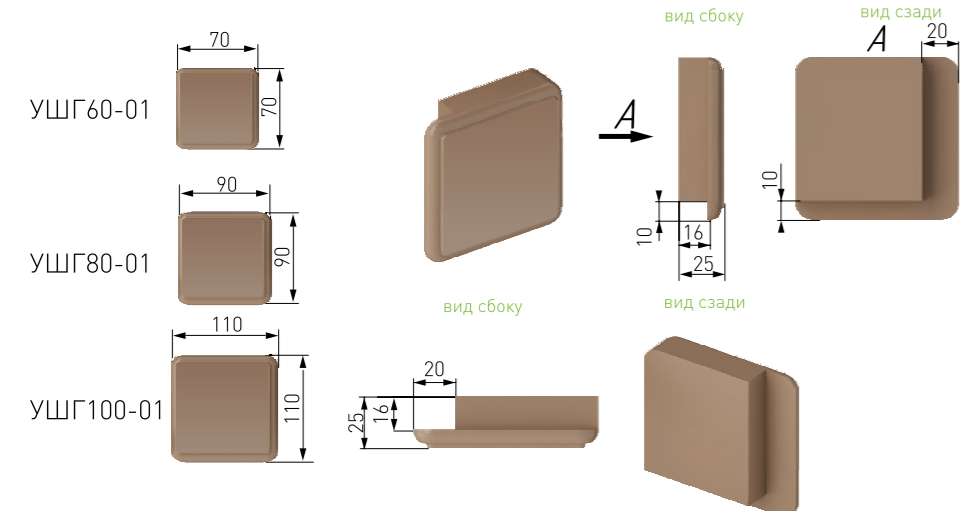
«Основание гладкое», 25 мм



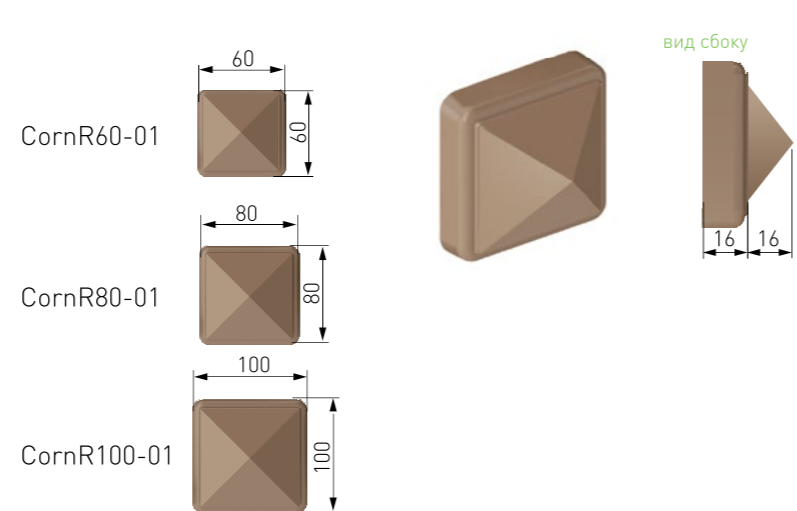
«Основание», 25 мм



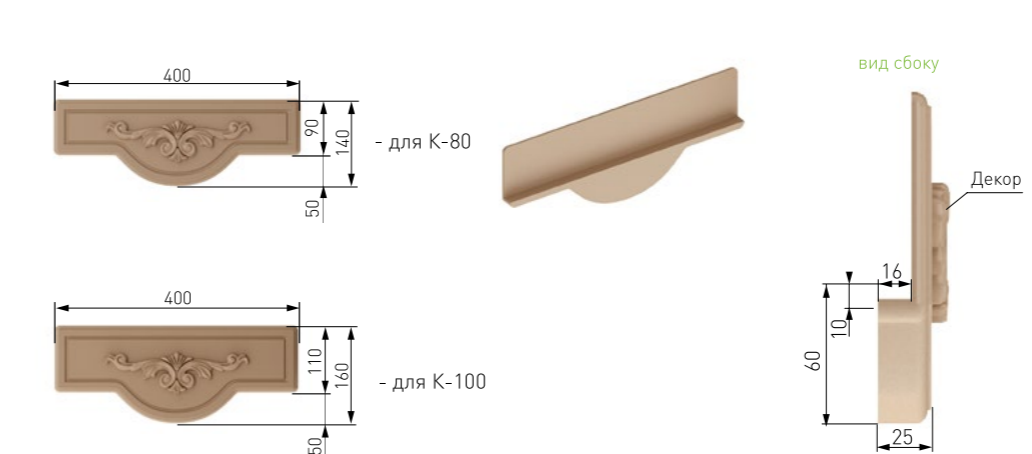
«Угол шкафа гладкий», 25 мм



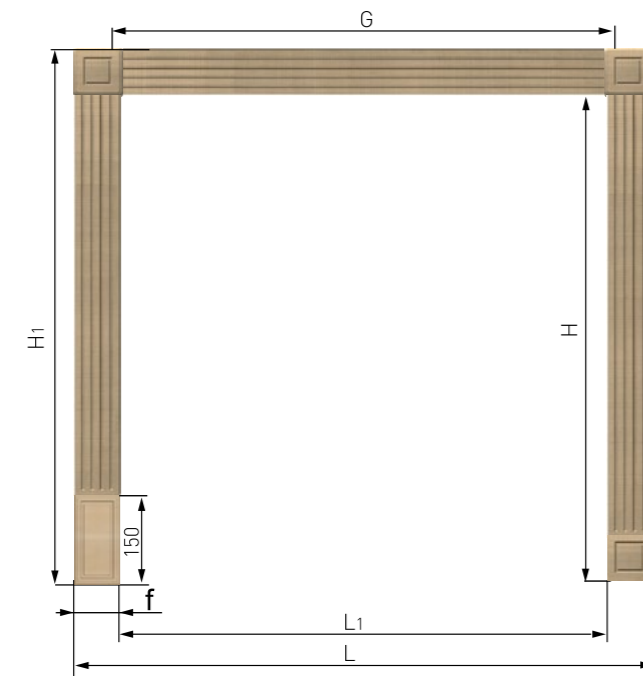
«Угол пирамида», 25 мм



«Центр большой», 25 мм



Варианты установки оформления



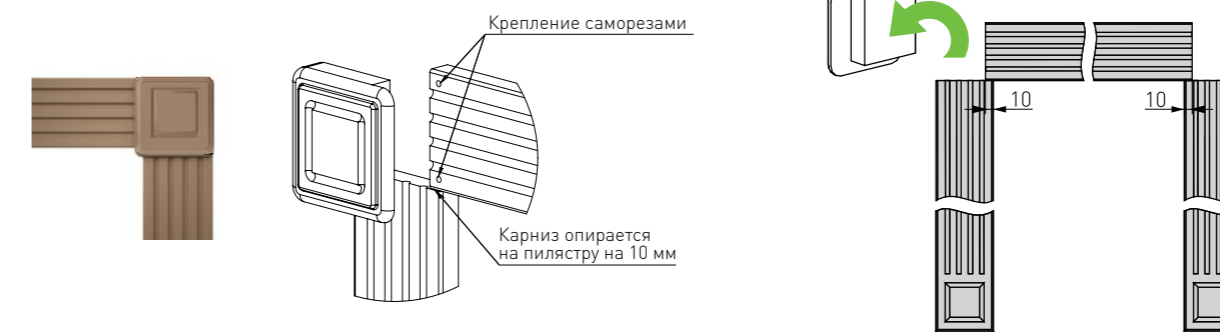
L1 – ширина проёма, мм
 H – высота до нижней кромки карниза, мм
 $L = L1 + 2f$ мм
 $H1 = H + f$ мм
 G – длина карниза = $L1 + 20$

Порядок установки

1. Рассчитайте размеры, исходя из ширины применяемых элементов (60; 80 или 100 мм).
2. Отпилите пилястры до расчётных размеров.
3. Установку начинайте с приклеивания оснований.
4. Нанесите на тыльную сторону пилястры клей «жидкие гвозди» для тяжёлых панелей. Установите пилястру на место установки и прижмите ее к поверхности. Отнимите пилястру и через 2 минут вновь прижмите к месту установки. Операцию выполните с обеих сторон проёма.
5. Установите углы на верхние концы пилястр и отметьте края карниза.
6. Определите размер карниза измерением от метки до метки.
7. Отпилите карниз необходимого размера.
8. Приклейте карниз, повторив операцию, изложенную в п. 4. Дополнительно закрепите карниз тонким саморезом ближе к краю карниза, предварительно засверлив отверстие сверлом по дереву. Шляпка самореза при этом должна находиться на расстоянии не более 20 мм от края карниза для скрытия ее декоративным уголком. При необходимости дополнительно зафиксируйте карниз несколькими отрезками малярного скотча. Удалите его через час.
9. По той же технологии приклейте углы.

Инструкция по сборке

1. Крепление угла



2. Крепление центра



3. Варианты крепления «центра большого» (для серии «VERSAILLES»)




4. Крепление «центра большого»

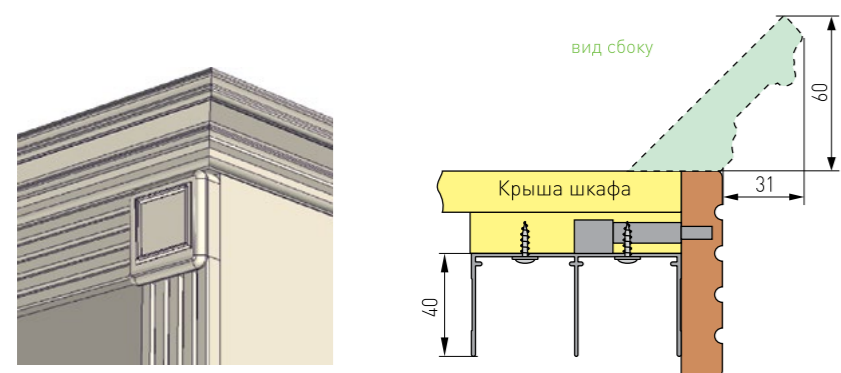


Инструкция по сборке

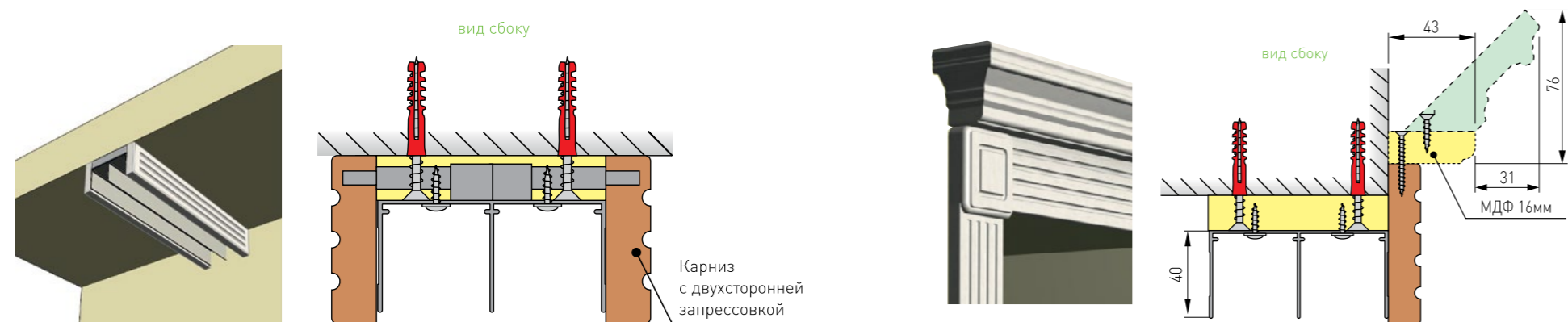
5. Крепление пилястры с цоколем (для корпусного шкафа)



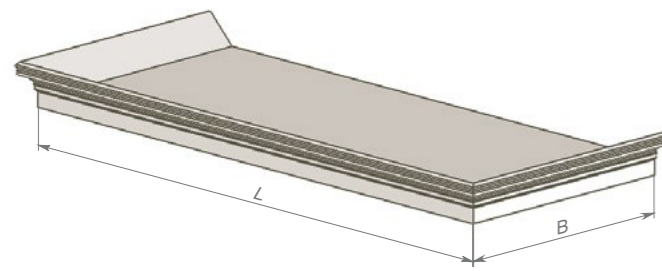
6. Монтаж декоративного карниза в шкаф



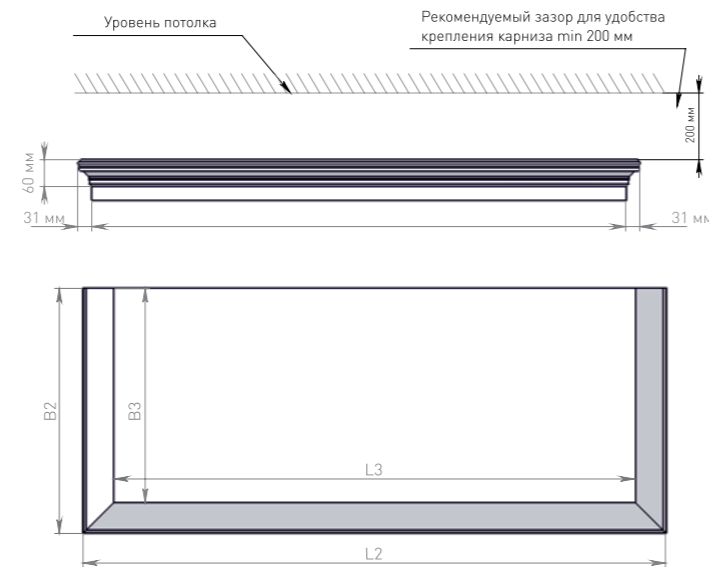
7. Монтаж обычного и декоративного карнизов в проем



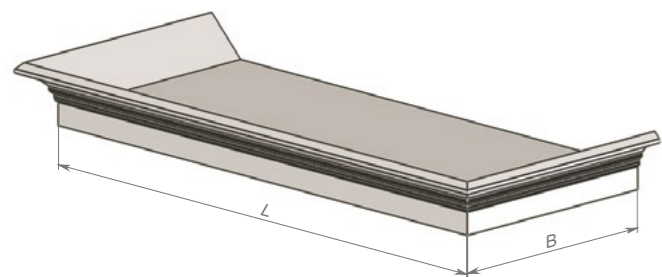
Малый декоративный карниз



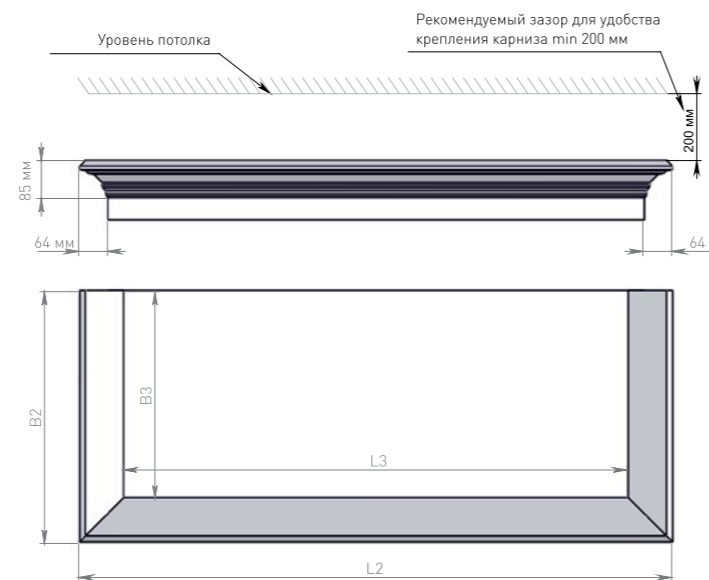
- B – размер установки бокового карниза
- B2 – габаритная глубина карниза = B+31
- B3 – размер внутреннего соединения бокового карниза = B-35
- L – размер установки фронтального карниза
- L2 – габаритная ширина карниза = L+62
- L3 – размер внутреннего соединения фронтального карниза = L-70




Большой декоративный карниз

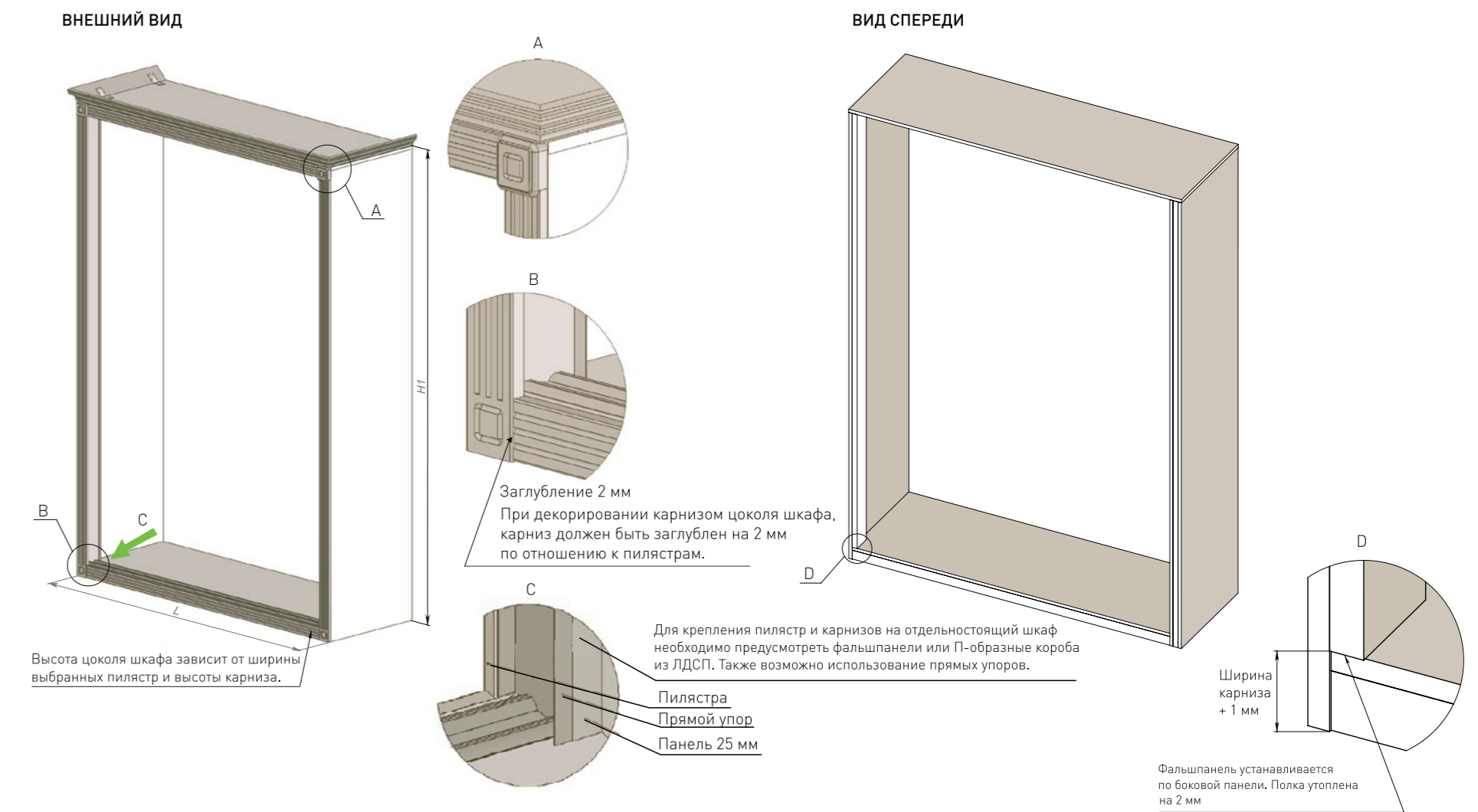


- B – размер установки бокового карниза
- B2 – габаритная глубина карниза = B+64
- B3 – размер внутреннего соединения бокового карниза = B-35
- L – размер установки фронтального карниза
- L2 – габаритная ширина карниза = L+128
- L3 – размер внутреннего соединения фронтального карниза = L-70

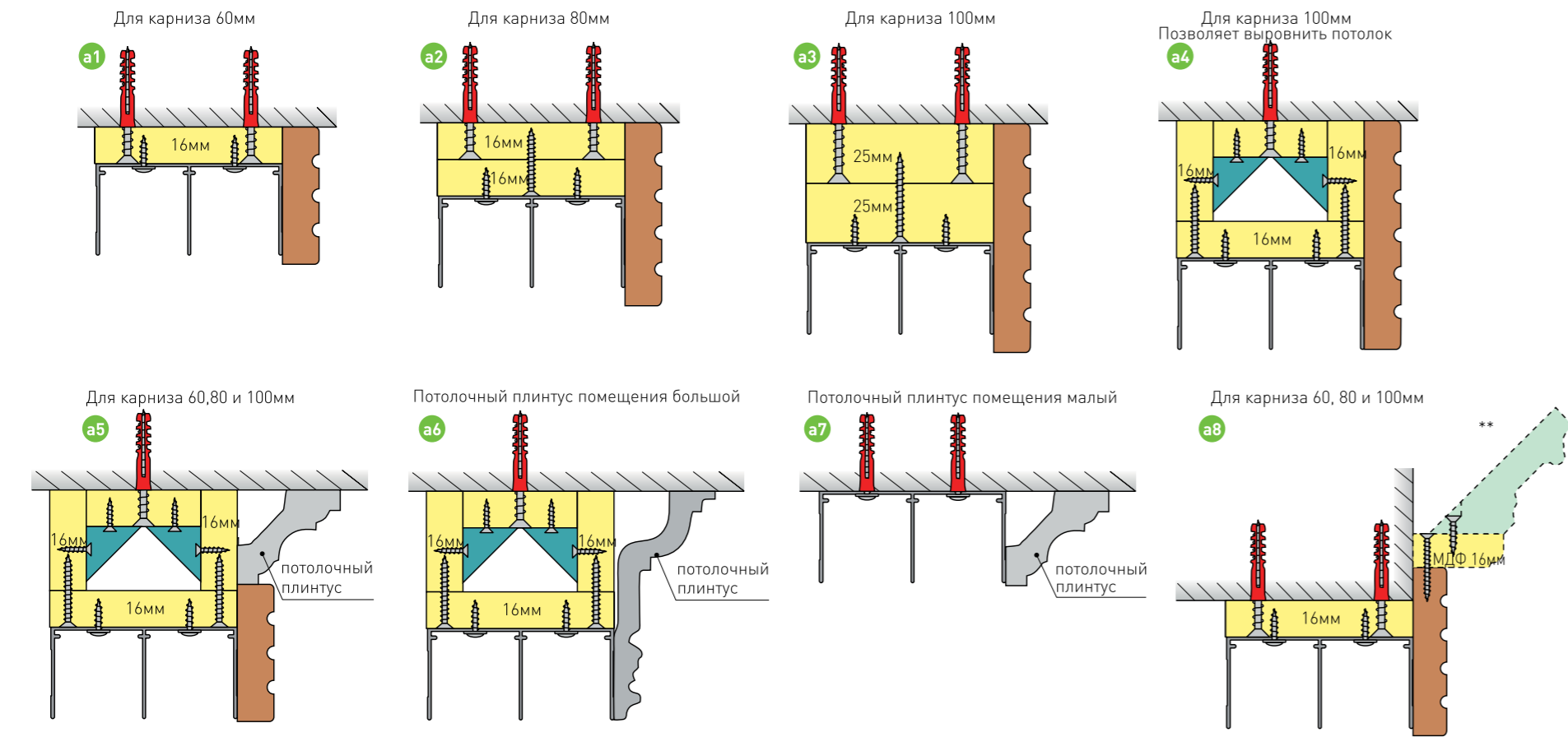


 Декоративные элементы нуждаются в высокоточном монтаже. Во избежание сколов, зазубрин, и, как следствие, рекламаций для распиловки декоративных карнизов необходимо использовать специальные модели пил. Проявляйте высокие требования к заточке.

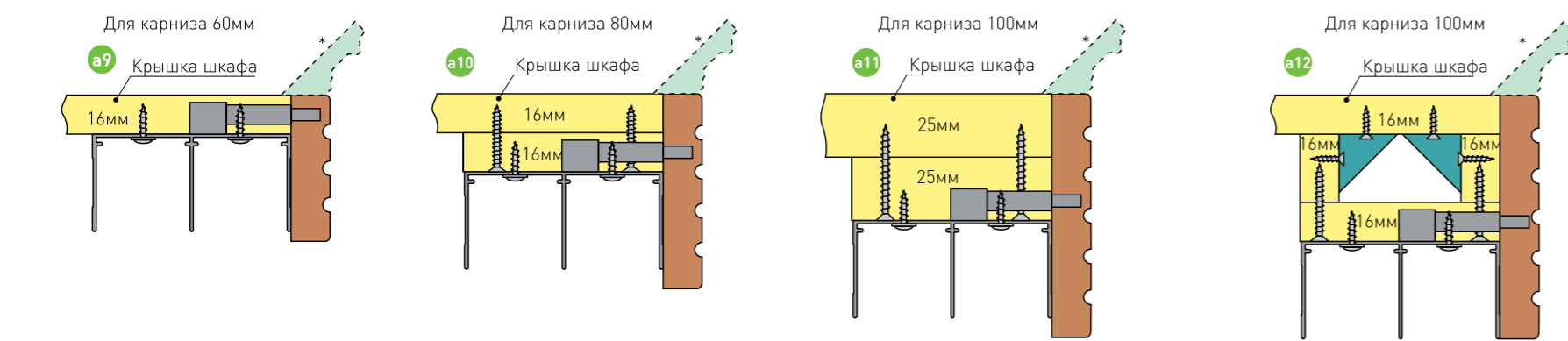
Вариант сборки корпуса с обрамлением и использованием карниза вместо цоколя



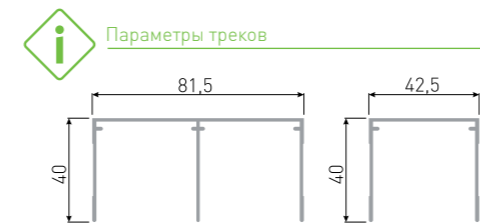
Схемы установки карнизов. Вид сбоку



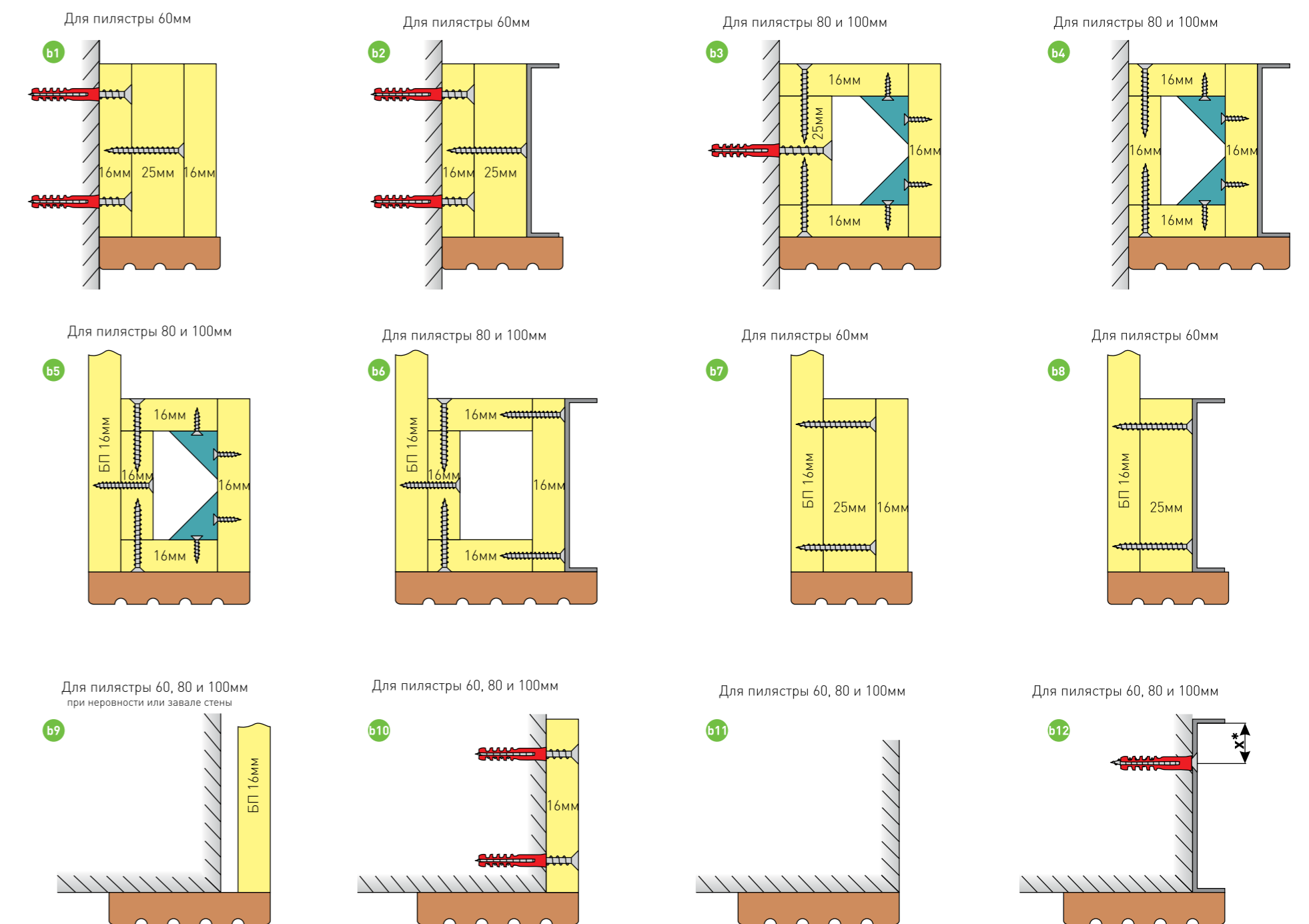
Схемы крепления к шкафу



- * Возможна установка декоративного карниза
- ** Возможна установка декоративного карниза в сборе с декоративной планкой.

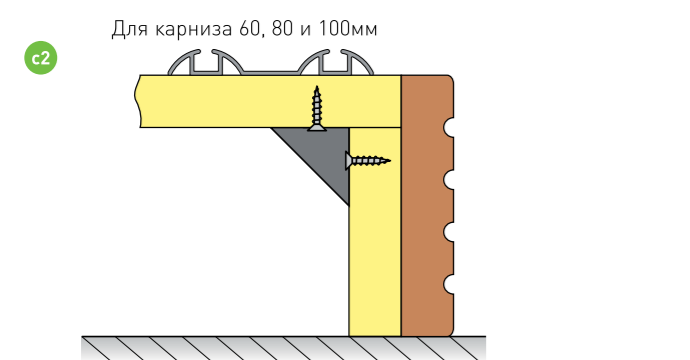
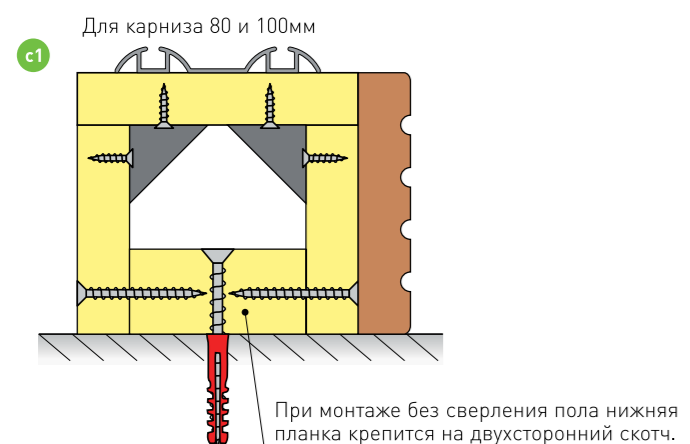


Схемы установки пилястр. Вид сверху

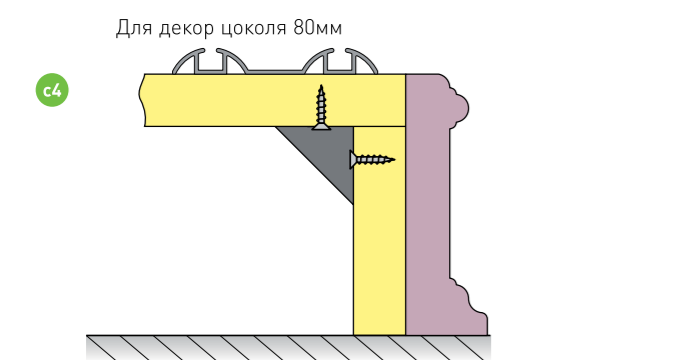
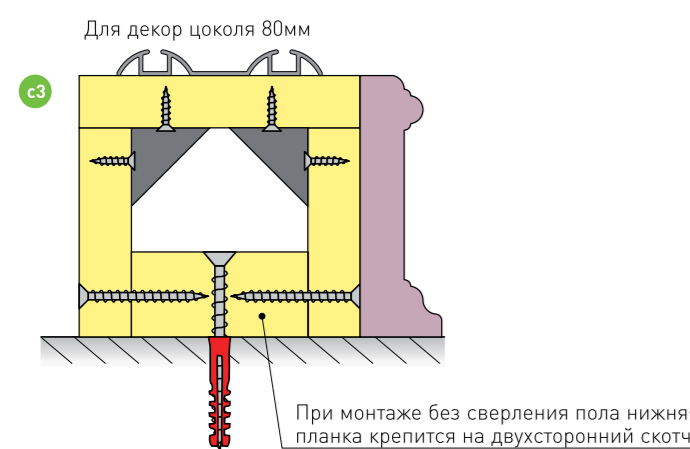


- X* – для профиля вертикального для ручки C и Flat 12 мм для ручки H и Fusion 20 мм

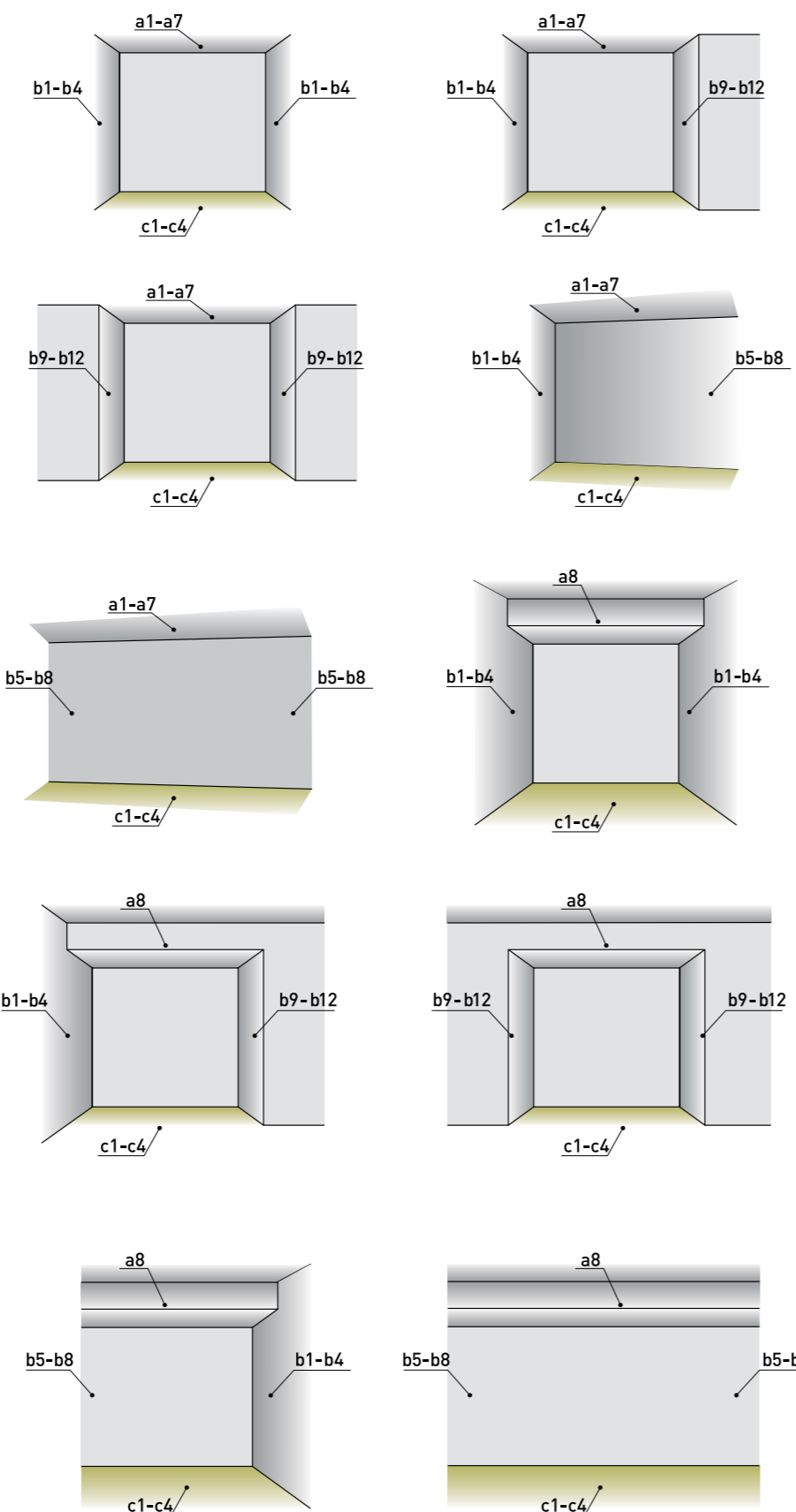
Схемы установки карнизов в качестве цоколя. Вид сбоку



Схемы установки декоративного цоколя. Вид сбоку




Рекомендуемое применение схем крепления пилястр и карнизов в помещении



Рекомендации

Упаковка



Упаковка дверей защищает их от повреждений при транспортировке. Двери с наполнением из стекла и зеркал маркируются специальным знаком «Осторожно! Стекло!».

По боковым и нижней сторонам двери защищены U-образным пенопластовым или полиуретановым профилем.

Каждая дверь уложена в воздушно-пузырьковую защиту и окутана стрейч-плёнкой. Не менее чем в трёх местах она обмотана скотчем в поперечном направлении.

Правильная упаковка дверей и соблюдение требований безопасности, предъявляемых к их транспортировке, сводят к минимуму повреждения готовых изделий.

Рекомендации по подготовке помещения для установки раздвижной системы ARISTO

- Убедитесь, что ремонтные работы в помещении завершены. Поверхности стен, потолка и пола подготовлены. Помещение освобождено от строительного мусора и загромождающих проходы предметов.
- Внимание! При установке раздвижной системы в помещении с натяжным потолком необходимо усиление жесткой конструкцией в месте крепления системы из гипсокартона, ДСП или фанеры.
- Залогом бесшумной, комфортной и долговечной эксплуатации раздвижной системы служит ее установка в ровный проем (стены отвесные, а углы между ними составляют 90 градусов).
- Поверхность стены должна быть ровной. Если стены, задействованные при установке раздвижной системы, выполнены из круглого бревна или бруса, их рекомендуется обить ДСП, фанерой или гипсокартоном толщиной не менее 5 мм.
- Преимуществом раздвижной системы ARISTO является возможность ее установки в неидеально отвесные стены, если использовать прямой или фасонный упоры.
- Установкой прямого или фасонного упора возможно выравнивать перепады между стенами, образуемые их отклонением от вертикали, до 13 мм. с каждой стороны.
- Фасонный или прямой упор крепится вертикально к стене на 3–5 саморезов. Крепление не является несущим, а потому нет особых требований к жесткости и прочности поверхности стены.
- Для крепления к потолку или верхней части проема используется верхняя направляющая. Крепление является несущим и требует прочной поверхности. Минимальные требования – гипсокартонная плита толщиной от 16 мм.
- Для крепления к полу используется нижняя направляющая. Крепление не предусматривает повреждение поверхности пола или сверление отверстий. Основное требование – гладкость поверхности.
- Не оставляйте детей и домашних питомцев в помещении во время монтажа без присмотра.

Условия эксплуатации

Бережное отношение и правильная эксплуатация двери позволит надолго сохранить красивый внешний вид и безупречную работу раздвижной системы.

При эксплуатации мебели:

- не применяйте чрезмерных усилий при открывании–закрывании дверей;
- берегите двери от воздействия прямых солнечных лучей, во избежание неравномерного выцветания окраски поверхностей;
- не допускайте прямого контакта дверей с поверхностями, температура которых превышает +70 С, не подвергайте их длительному воздействию повышенных температур, чтобы не вызвать отслаивание покрытия или его деформации;
- избегайте длительного воздействия влаги;
- предохраняйте двери от попадания на них любых агрессивных жидкостей: растворитель, бензин, кислота, ацетон и др.
- берегите поверхность дверей от ударов и воздействия на них острых предметов.

Уход и профилактика

Периодически протирайте полотна дверей тканью с использованием мягких моющих средств.

Для ухода за дверями не следует прибегать к средствам, обладающим абразивными свойствами, сильным растворителям, кислотам и хлорсодержащим моющим средствам, а также использовать губки или ткани с жесткими покрытиями или вкраплениями твердых или абразивных материалов.

При попадании на двери жидкости, промокните эту жидкость впитывающей тканью или губкой и вытрите насухо мягкой тканью.

Уход за стеклянными и зеркальными поверхностями.

Для чистки стеклянных и зеркальных поверхностей пользуйтесь специальными средствами по уходу за стеклами.

После длительного периода эксплуатации некоторые механические части могут утратить оптимальную регулировку, что может привести к незначительному крену двери. Недостаток устраняется регулировкой ролика нижней части двери.

Примечание

Оттенок и фактура дверного полотна могут незначительно отличаться от образцов, представленных в демонстрационном зале.

Производитель не несет ответственности за дефекты, возникшие в результате неправильной эксплуатации, самостоятельной транспортировки и хранения дверей. Двери с дефектами, возникшими по вине покупателя, не подлежат ремонту или замене по гарантии.

Производитель оставляет за собой право на внесение изменений в конструкцию, не ухудшающих внешний вид изделий и их эксплуатационные характеристики.

Если вышеизложенная информация по каким-либо причинам показалась вам недостаточной, вы можете получить дополнительные исчерпывающие сведения и рекомендации непосредственно у продавца.



www.aristo.expert