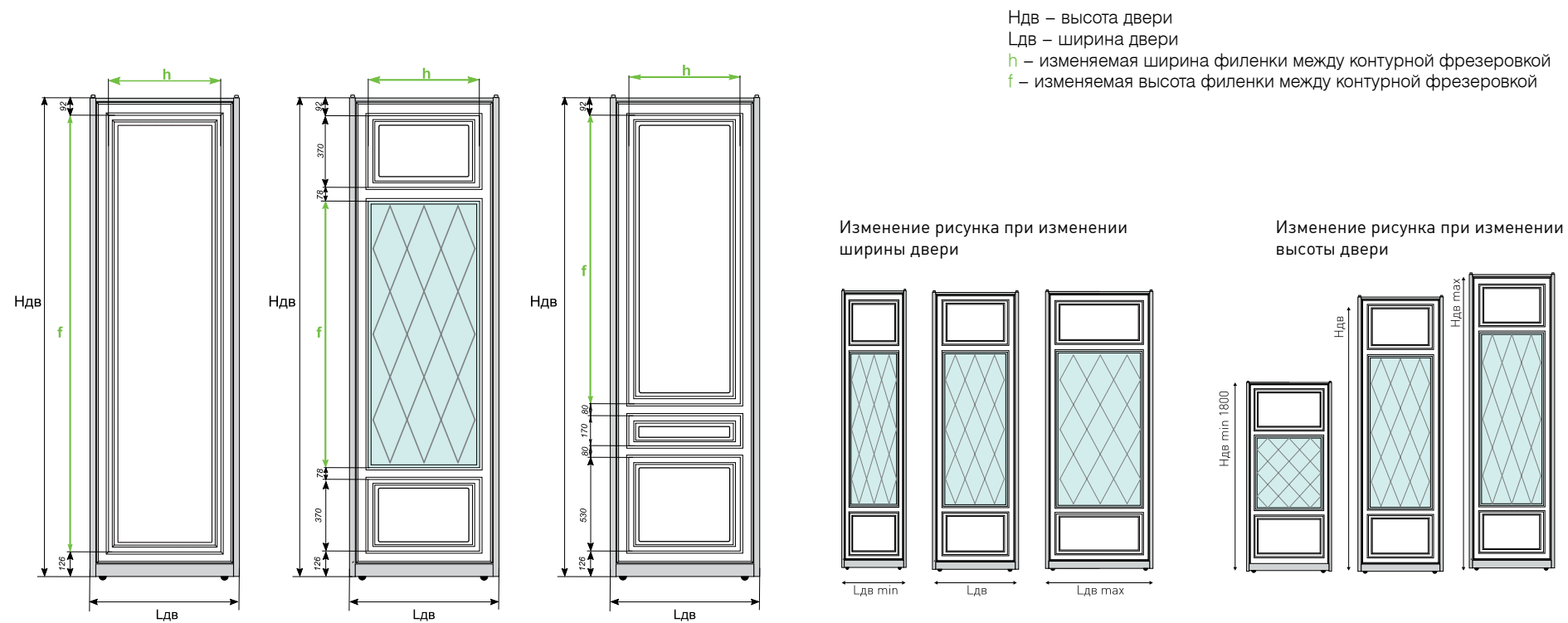
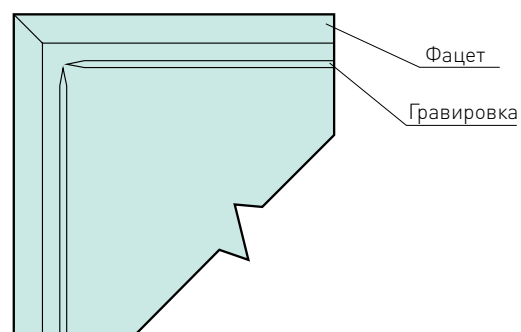


Размеры дверей серии Florence (Флоренция)



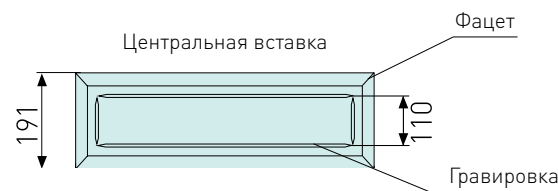
От размеров полотна двери количество ромбов не зависит. Размеры ромбов меняются пропорционально увеличению/уменьшению ширины и/или высоты двери.

Обработка стекла/зеркала



Линии на зеркале выполнены методом полированной гравировки.

Периметр зеркала/стекла обрамляет фает шириной 25 мм.

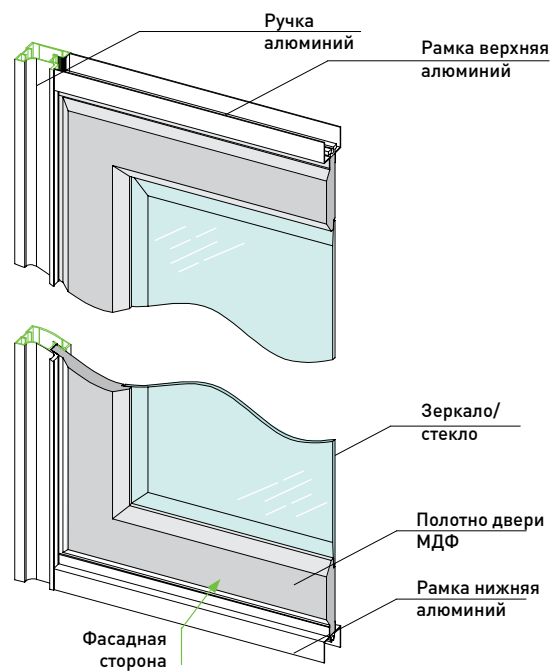


Высота центральной вставки не зависит от размеров полотна двери.

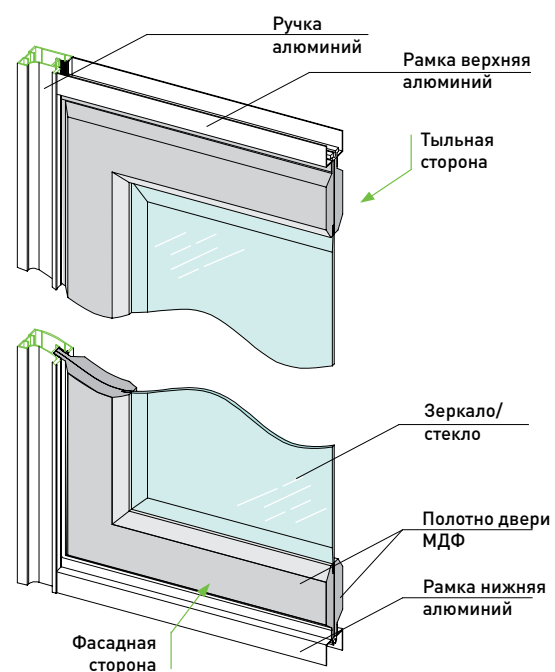
## Конструктивные возможности

### Конструктив для раздвижных дверей коллекций Италия и Франция

#### Схема односторонней двери



#### Схема двухсторонней двери



В двухсторонних дверях при выборе моделей с зеркалом используется вставка из двух зеркальных полотен, при выборе моделей со стеклом - вставка из одного стеклянного полотна.