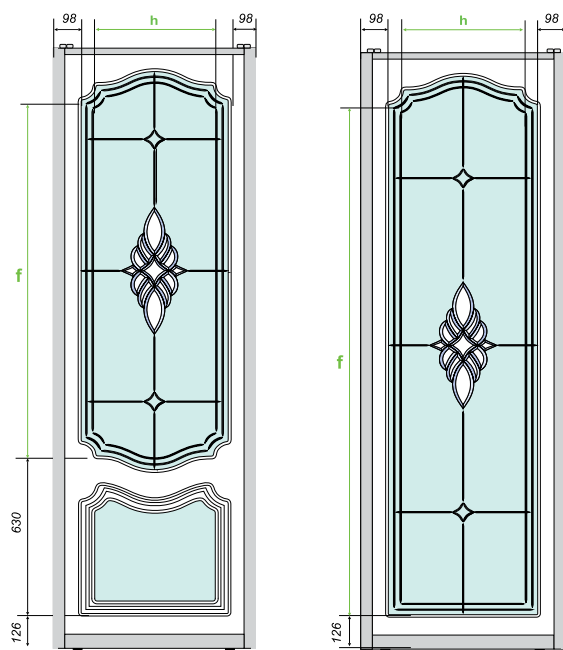
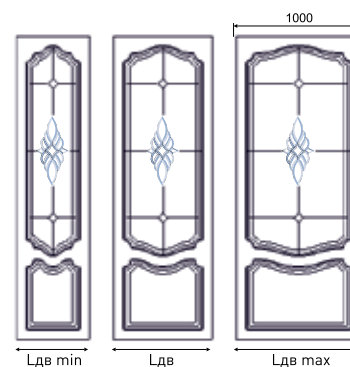


Размеры дверей Versailles (Версаль)

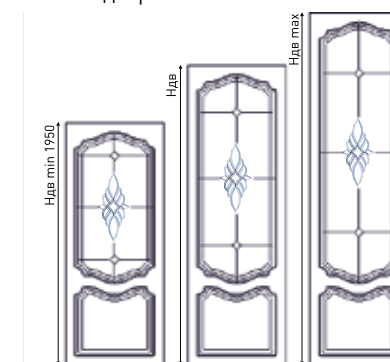


Ндв – высота двери
Лдв – ширина двери
h – изменяемая ширина филенки между контурной фрезеровкой
f – изменяемая высота филенки между контурной фрезеровкой

Изменение рисунка при изменении ширины двери



Изменение рисунка при изменении высоты двери



Обработка стекла/зеркала

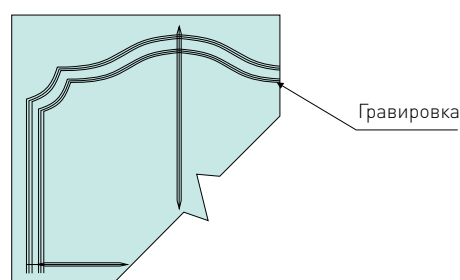
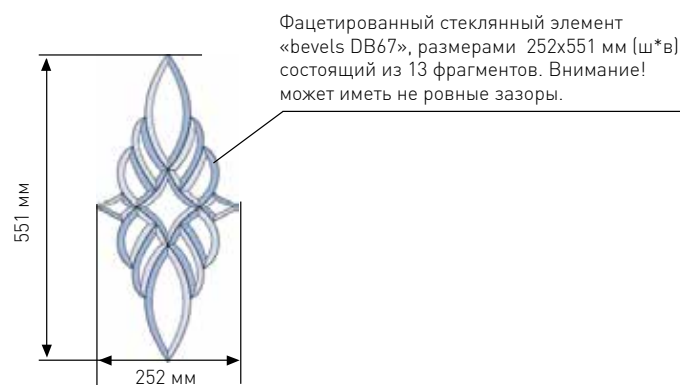
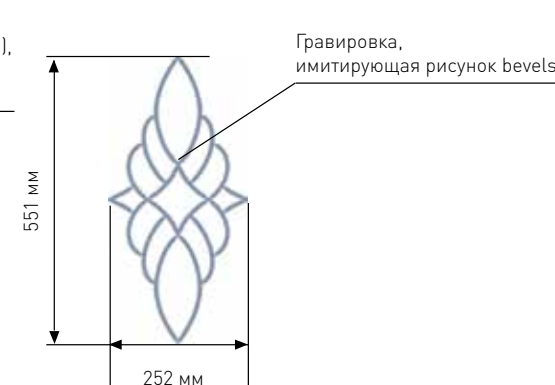


Рисунок и линии на зеркале выполнены методом полированной гравировки. Толщина линии - 6 мм. Декор в центральной части зеркала/стекла - фацетированный стеклянный элемент bevels или гравировка, его имитирующая.



Используется только на зеркалах и стеклах без матированной поверхности в моделях 3, 6, 8



Используется на зеркалах и стеклах в моделях 3.1, 6.1, 8.1

Конструктивные возможности

Конструктив для раздвижных дверей коллекций Италия и Франция

Схема односторонней двери

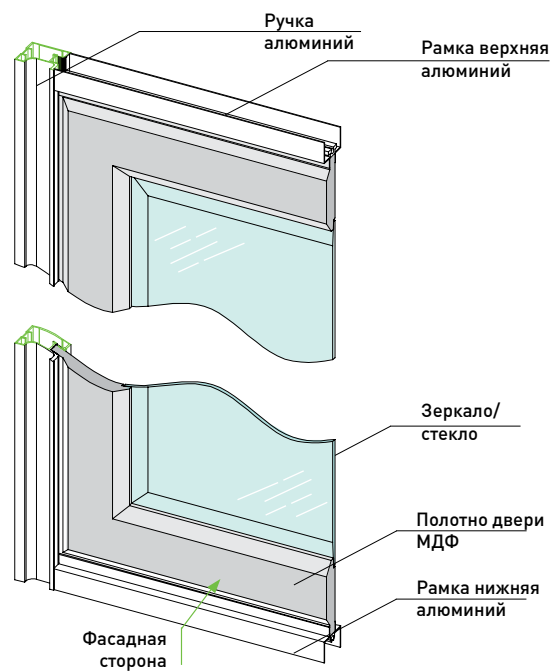
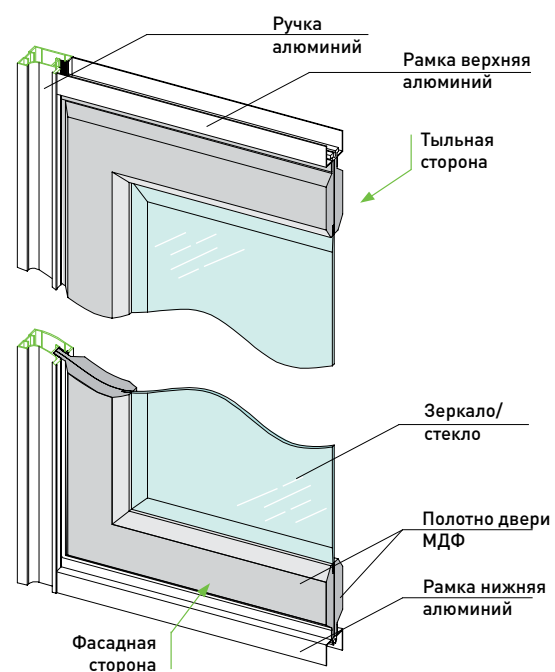


Схема двухсторонней двери



В двухсторонних дверях при выборе моделей с зеркалом используется вставка из двух зеркальных полотен, при выборе моделей со стеклом - вставка из одного стеклянного полотна.