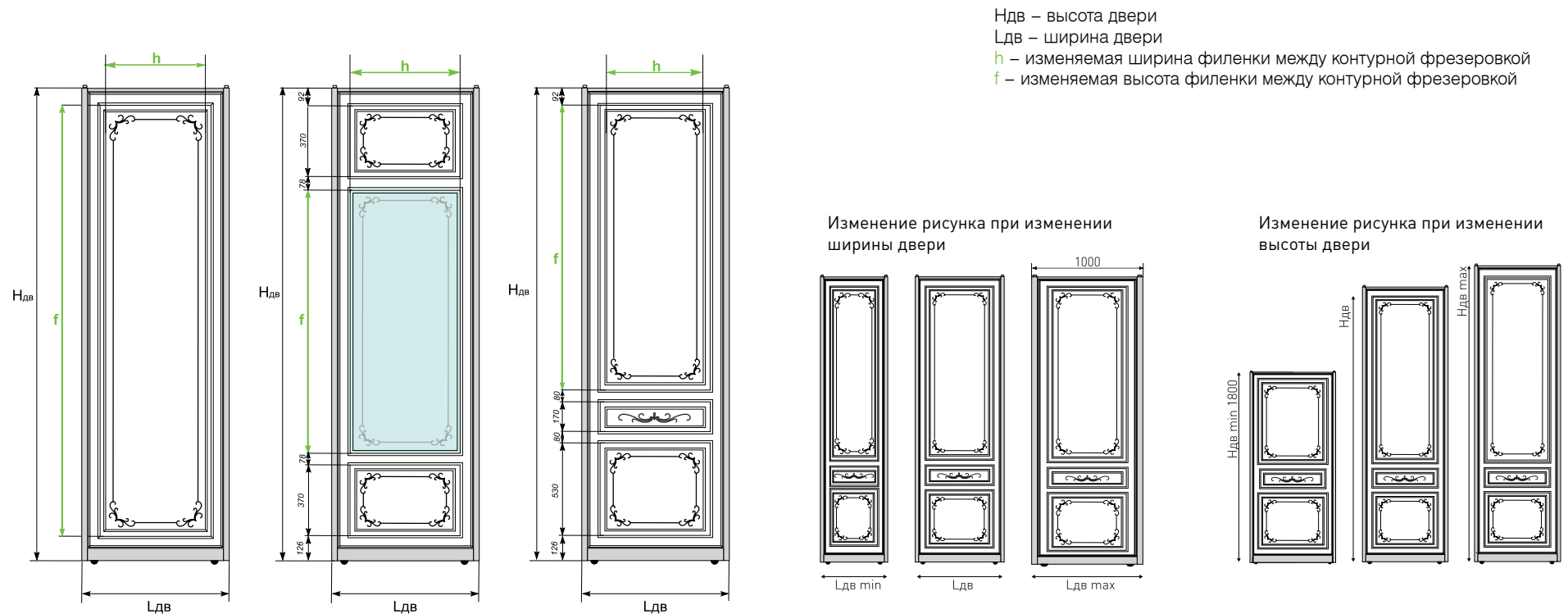

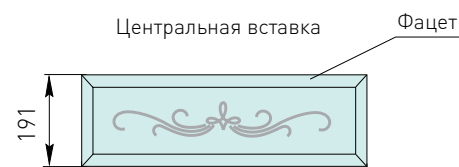
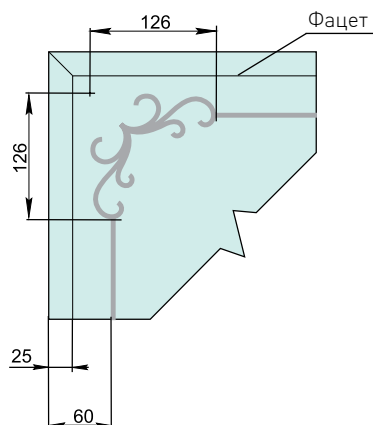


Размеры дверей серии Venice (Венеция)



Обработка стекла/зеркала



Высота центральной вставки не зависит от размеров полотна двери.

Ширина рисунка центральной вставки пропорциональна ширине полотна двери, а его высота (90 мм) всегда неизменна.

Размеры углового рисунка и его пропорции неизменяемы и не зависят от размеров полотна двери.

Периметр зеркала/стекла обрамляет фацет шириной 25 мм.

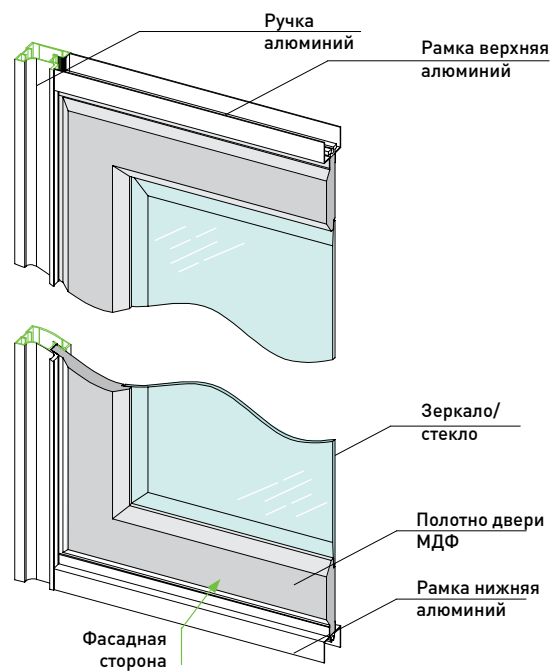
На зеркалах - "центральный" и "угловой" рисунок выполнен пескоструйной обработкой и выкрашен в белый цвет с тыльной стороны.

На стеклах - "центральный" и "угловой" рисунок выполнен пескоструйной обработкой по лицевой стороне.

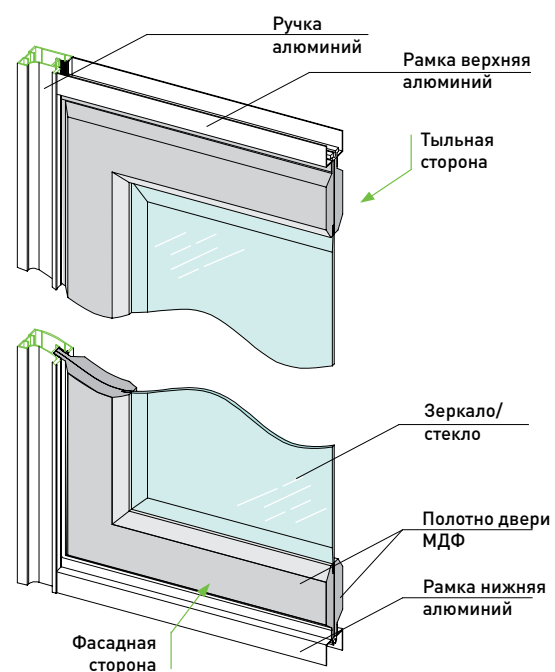
## Конструктивные возможности

### Конструктив для раздвижных дверей коллекций Италия и Франция

#### Схема односторонней двери



#### Схема двухсторонней двери



В двухсторонних дверях при выборе моделей с зеркалом используется вставка из двух зеркальных полотен, при выборе моделей со стеклом - вставка из одного стеклянного полотна.