



**ARISTO**<sup>®</sup>  
ГАРДЕРОБНАЯ СИСТЕМА

КРЕПЛЕНИЕ БОКОВОЕ.  
УСТАНОВКА

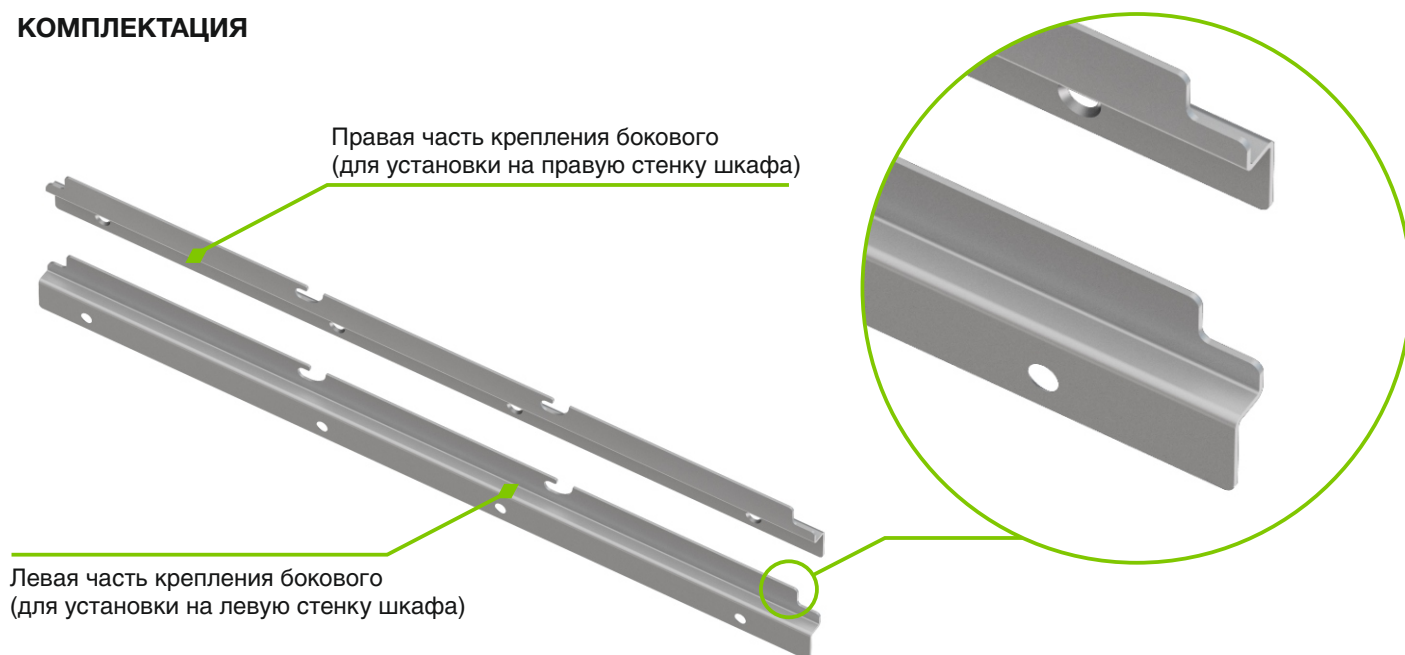
арт. GSA0353-360/460/540

## КРЕПЛЕНИЕ БОКОВОЕ

### ХАРАКТЕРИСТИКА

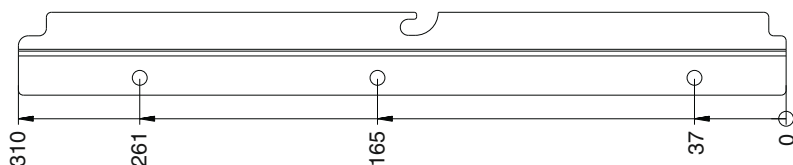
- Крепление боковое предназначено для установки элементов гардеробной системы ARISTO в корпусный шкаф.
- Крепление идеально для случаев, когда нет возможности установить настенные/навесные направляющие.
- Универсально для всех элементов, устанавливаемых на кронштейны: стационарных и выдвигаемых.
- Доступно в двух цветах: «белый» и «металлик», и сериях: 360, 460, 540.

### КОМПЛЕКТАЦИЯ




### ВИДЫ КРЕПЛЕНИЯ


Крепление боковое, серия 360, [GSA0353-360](#)



Крепление боковое, серия 460, [GSA0353-460](#)



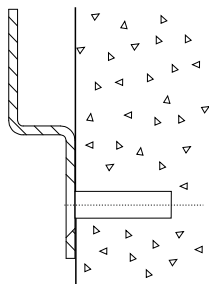
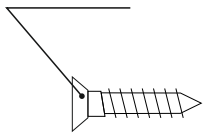
Крепление боковое, серия 540, [GSA0353-540](#)



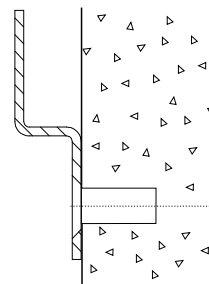
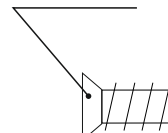
## УСТАНОВКА КРЕПЛЕНИЯ

Боковое крепление устанавливается на стенки из ЛДСП толщиной от 16 мм.  
 При установке на выбранной стене, выставив крепление по уровню, необходимо провести разметку всех отверстий.  
 Далее, выбрав один из видов крепежа, произвести установку крепления (крепеж в комплект не входит).

саморез  
3,5x13,0



евровинт  
6,0x11,5



## КРЕПЛЕНИЕ БОКОВОЕ, СЕРИЯ 360 (GSA0353-360)

### УСТАНОВКА КРЕПЛЕНИЯ. ШИРИНА СЕКЦИИ

ШИРИНА СЕКЦИИ		
элемент	ширина секции	рисунок
Полка проволочная серия 360, L=607, GSA0287-607	614 мм	
Полка-корзина серия 360, L=607, GSA0345-ПК-607		
Полки нестандартной длины: min L= 242 мм max L= 900 мм	от 250 мм (L полки = 242 мм)  до 908 мм (L полки = 900 мм)	

Шаг для изменения ширины проема 14 мм.

### УСТАНОВКА КРЕПЛЕНИЯ. ГЛУБИНА СЕКЦИИ

ГЛУБИНА СЕКЦИИ				
элемент	минимальная глубина секции	задний отступ	передний отступ	рисунок
Полка проволочная серия 360, L=607, GSA0287-607	310 мм	0 мм	0 мм	
Полка-корзина серия 360, L=607, GSA0345-ПК-607	336 мм	6 мм	20 мм	

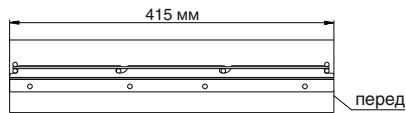
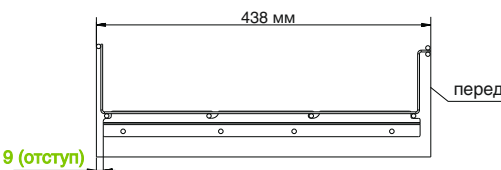
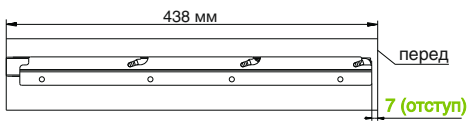
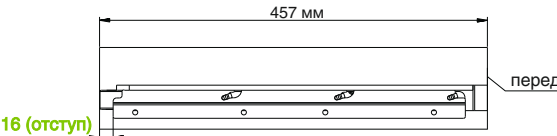
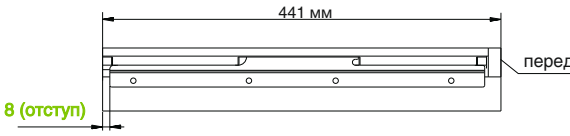
В таблице указаны минимальные размеры отступов.

УСТАНОВКА КРЕПЛЕНИЯ. ШИРИНА СЕКЦИИ

ШИРИНА СЕКЦИИ		
элемент	ширина секции	рисунок
СЕРИЯ 460, L=550 Полка проволочная, GSA0286-550 Полка-корзина, GSA0335-ПК-550 Рамка для корзин выдвигаемая, GSA0299 Вешалка для брюк выдвигаемая, GSA0337 Обувница выдвигаемая, GSA0338	556 мм	
СЕРИЯ 460, L=607 Полка проволочная, GSA0286 Полка-корзина, GSA0335-ПК1 Рамка для корзин выдвигаемая, GSA0300 Рамка для корзин выдвигаемая, GSA0301 Вешалка для брюк выдвигаемая, GSA0302 Вешалка для брюк выдвигаемая, GSA0303 Полка стационарная, GSA0328 Полка стационарная, GSA0329 Обувница 2-х ярусная стационарная, GSA0352-607	614 мм	
Полки нестандартной длины: min L= 242 мм max L= 900 мм	от 250 мм (L полки = 242 мм)  до 908 мм (L полки = 900 мм)	

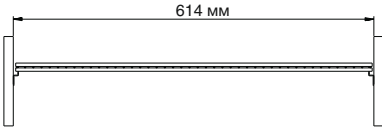
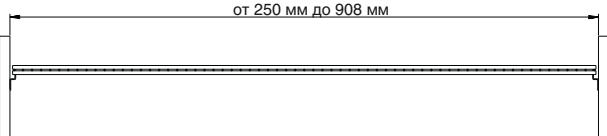
Шаг для изменения ширины проема 14 мм.

УСТАНОВКА КРЕПЛЕНИЯ. ГЛУБИНА СЕКЦИИ

ГЛУБИНА СЕКЦИИ				
элемент	минимальная глубина секции	задний отступ	передний отступ	рисунок
Полка проволочная серия 460, L=607, GSA0286 серия 460, L=550, GSA0286-550	415 мм	0 мм	0 мм	
Полка-корзина серия 460, L=550, GSA0335-ПК-550 серия 460, L=607, GSA0335-ПК1	438 мм	9 мм	14 мм	
Рамка для корзин выдвигаемая серия 460, L=550, GSA0299 Вешалка для брюк выдвигаемая серия 460, L=550, GSA0337 Обувница выдвигаемая серия 460, L=550, GSA0338	438 мм	16 мм	7 мм	
Рамка для корзин выдвигаемая серия 460, L=607, GSA0300 серия 460, L=607, GSA0301 Вешалка для брюк выдвигаемая серия 460, L=607, GSA0302 серия 460, L=607, GSA0303	457 мм	16 мм	26 мм	
Полка стационарная, серия 460, L=607, GSA0328 серия 460, L=607, GSA0329	441 мм	8 мм	18 мм	

В таблице указаны минимальные размеры отступов.

УСТАНОВКА КРЕПЛЕНИЯ. ШИРИНА СЕКЦИИ

ШИРИНА СЕКЦИИ		
элемент	ширина секции	рисунок
Полка проволочная серия 540, L=607, GSA0289-607	614 мм	
Полки нестандартной длины: min L= 242 мм max L= 900 мм	от 250 мм (L полки = 242 мм)  до 908 мм (L полки = 900 мм)	

Шаг для изменения ширины проема 14 мм.

УСТАНОВКА КРЕПЛЕНИЯ. ГЛУБИНА СЕКЦИИ

ГЛУБИНА СЕКЦИИ				
элемент	минимальная глубина секции	задний отступ	передний отступ	рисунок
Полка проволочная серия 540, L=607, GSA0289-607	500 мм	0 мм	0 мм	

В таблице указаны минимальные размеры отступов.

ЭЛЕМЕНТЫ ДЛЯ УСТАНОВКИ

ЭЛЕМЕНТЫ ДЛЯ УСТАНОВКИ НА ПОЛКУ	
элемент	артикул
Разделитель полки проволочной, серия 460	GSA0340
Галстучница, серия 460	GSA0342
Вешало торцевое, серия 460	GSA0343
Вешало торцевое, серия 360	GSA0344
Крючок универсальный	GSA0309
Разделитель полки-корзины прозрачный, 360	GSA0345-R1
Разделитель полки-корзины прозрачный, 460	GSA0335-R1
Разделитель полки-корзины светлое дерево, серия 460	GSA0335-R1D
Разделитель полки-корзины, темное дерево, серия 460	GSA0335-R1O
Разделитель полки-корзины, светлое дерево, серия 360	GSA0345-R1D
Разделитель полки-корзины, темное дерево, серия 360	GSA0345-R1O

ЭЛЕМЕНТЫ ДЛЯ УСТАНОВКИ В СЕКЦИЮ ШКАФА	
элемент	артикул
Штанга	-
Штангодержатель	ДШ1